

志信國際股份有限公司及子公司

合併財務報告暨會計師核閱報告
民國109及108年第1季

地址：基隆市七堵區百福里百七街101巷30號

電話：(02)2509-0036

§ 目 錄 §

項	目 頁	次	財 務 報 告 附 註 編 號
一、封 面	1		-
二、目 錄	2		-
三、會計師核閱報告	3~4		-
四、合併資產負債表	5		-
五、合併綜合損益表	6~7		-
六、合併權益變動表	8		-
七、合併現金流量表	9~10		-
八、合併財務報表附註			
(一) 公司沿革	11		一
(二) 通過財務報告之日期及程序	11		二
(三) 新發布及修訂準則及解釋之適用	11~12		三
(四) 重大會計政策之彙總說明	12~13		四
(五) 重大會計判斷、估計及假設不確定性之主要來源	14		五
(六) 重要會計項目之說明	14~42		六~二六
(七) 關係人交易	42~45		二七
(八) 質抵押之資產	45		二八
(九) 重大或有負債及未認列之合約承諾	45~49		二九
(十) 重大之災害損失	-		-
(十一) 重大之期後事項	-		-
(十二) 具重大影響之外幣資產及負債資訊	-		-
(十三) 附註揭露事項			
1. 重大交易事項相關資訊	49~50、52~58		三十
2. 轉投資事業相關資訊	49~50、52~58		三十
3. 大陸投資資訊	50		三十
4. 主要股東資訊	50、59		三十
(十四) 部門資訊	50~51		三一

會計師核閱報告

志信國際股份有限公司 公鑒：

前 言

志信國際股份有限公司及子公司民國 109 年及 108 年 3 月 31 日之合併資產負債表，暨民國 109 年及 108 年 1 月 1 日至 3 月 31 日之合併綜合損益表、合併權益變動表、合併現金流量表，以及合併財務報表附註（包括重大會計政策彙總），業經本會計師核閱竣事。依證券發行人財務報告編製準則及經金融監督管理委員會認可並發布生效之國際會計準則第 34 號「期中財務報導」編製允當表達之合併財務報表係管理階層之責任，本會計師之責任係依據核閱結果對合併財務報表作成結論。

範 圍

除保留結論之基礎段所述者外，本會計師係依照審計準則公報第 65 號「財務報表之核閱」執行核閱工作。核閱合併財務報表時所執行之程序包括查詢（主要向負責財務與會計事務之人員查詢）、分析性程序及其他核閱程序。核閱工作之範圍明顯小於查核工作之範圍，因此本會計師可能無法察覺所有可藉由查核工作辨認之重大事項，故無法表示查核意見。

保留結論之基礎

如合併財務報表附註十二所述，列入上開合併財務報表之非重要子公司之同期間財務報表未經會計師核閱，其民國 109 年及 108 年 3 月 31 日之資產總額分別為新台幣 1,047,864 仟元及 1,105,967 仟元，分別佔合併資產總額之 23.06% 及 22.86%；負債總額分別為新台幣 383,482 仟元及 409,503 仟元，分別佔合併負債總額之 19.54% 及 21.08%；暨民國 109 年及 108 年 1 月 1 日至 3 月 31 日綜合損失分別為新台幣 27,251 仟元及 42,212 仟元，分別佔合併綜合損益總額之 28.75% 及 (61.18%)。又如合併財務報表附註十三所述，民國 109

年及 108 年 3 月 31 日採用權益法之投資貸方餘額沖轉其他應收款分別計新台幣 82,462 仟元及 80,356 仟元，民國 109 年及 108 年 1 月 1 日至 3 月 31 日採用權益法之關聯企業損失份額分別為新台幣 511 仟元及 532 仟元，係依據被投資公司同期間未經會計師核閱之財務報表認列。另合併財務報表附註三十揭露之相關資訊，其與前述非重要子公司及被投資公司有關之資訊亦未經會計師核閱。

保留結論

依本會計師核閱結果，除保留結論之基礎段所述非重要子公司及被投資公司之財務報表倘經會計師核閱，對合併財務報表可能有所調整之影響外，並未發現上開合併財務報表在所有重大方面有未依照證券發行人財務報告編製準則及經金融監督管理委員會認可並發布生效之國際會計準則第 34 號「期中財務報導」編製，致無法允當表達志信國際股份有限公司及子公司民國 109 年及 108 年 3 月 31 日之合併財務狀況，暨民國 109 年及 108 年 1 月 1 日至 3 月 31 日之合併財務績效及合併現金流量之情事。

勤業眾信聯合會計師事務所


會計師 陳 致 源

陳致源



會計師 李 東 峰


李東峰



金融監督管理委員會核准文號
金管證審字第 1060023872 號

證券暨期貨管理委員會核准文號
台財證六字第 0930128050 號

中 華 民 國 109 年 5 月 14 日



志信 會計師事務所 公司

民國 109 年 3 月 31 日 及 3 月 31 日

單位：新台幣仟元

代 碼	資 產	109年3月31日 (經核閱)			108年12月31日 (經查核)			108年3月31日 (經核閱)		
		金 額	%		金 額	%		金 額	%	
	流動資產									
1100	現金 (附註六)	\$ 153,134	4		\$ 272,501	6		\$ 210,020	4	
1110	透過損益按公允價值衡量之金融資產—流動 (附註七及二八)	370,600	8		386,102	8		399,633	8	
1120	透過其他綜合損益按公允價值衡量之金融資產—流動 (附註八及二八)	342,813	8		368,127	8		331,632	7	
1136	按攤銷後成本衡量之金融資產—流動 (附註九及二八)	13,850	-		7,450	-		15,650	-	
1150	應收票據淨額 (附註十)	9,307	-		13,707	-		9,072	-	
1160	應收票據—關係人 (附註二七)	16,090	1		35,225	1		39,220	1	
1170	應收帳款淨額 (附註十及二二)	103,053	2		128,640	3		123,352	3	
1180	應收帳款—關係人 (附註二二及二七)	51,582	1		34,677	1		35,368	1	
1200	其他應收款淨額 (附註十、十三及二七)	7,147	-		4,588	-		7,680	-	
1310	存貨淨額 (附註四及十一)	93,103	2		18,909	-		24,804	1	
1410	預付款項 (附註二七)	47,558	1		52,520	1		45,834	1	
1476	其他金融資產—流動 (附註二八)	325,642	7		325,135	7		356,355	7	
1478	存出保證金—流動 (附註二九)	-	-		-	-		250,000	5	
1479	其他流動資產	5,258	-		5,019	-		4,477	-	
11XX	流動資產總計	1,539,137	34		1,652,600	35		1,853,097	38	
	非流動資產									
1510	透過損益按公允價值衡量之金融資產—非流動 (附註七)	19,307	1		22,548	1		23,901	1	
1517	透過其他綜合損益按公允價值衡量之金融資產—非流動 (附註八)	107,833	2		122,092	3		115,127	2	
1550	採用權益法之投資 (附註十三)	-	-		-	-		-	-	
1600	不動產、廠房及設備 (附註十四及二八)	1,188,821	26		1,193,422	25		1,198,322	25	
1755	使用權資產 (附註十五)	566,624	13		538,948	12		560,752	12	
1760	投資性不動產 (附註十六及二八)	511,128	11		511,128	11		511,128	11	
1780	無形資產 (附註十七、二八及二九)	482,067	11		487,067	10		493,705	10	
1840	遞延所得稅資產 (附註四及二四)	99,982	2		96,293	2		47,548	1	
1920	存出保證金 (附註二九)	13,310	-		13,200	-		13,360	-	
1980	其他金融資產—非流動 (附註二八)	3,003	-		3,003	-		9,012	-	
1975	淨確定福利資產 (附註四及二十)	3,257	-		3,315	-		-	-	
1990	其他非流動資產 (附註二八及二九)	10,335	-		44,613	1		11,002	-	
15XX	非流動資產合計	3,005,667	66		3,035,629	65		2,983,857	62	
1XXX	資 產 總 計	\$ 4,544,804	100		\$ 4,688,229	100		\$ 4,836,954	100	
	負債及權益									
	流動負債									
2100	短期借款 (附註十八及二八)	\$ 644,220	14		\$ 679,220	14		\$ 672,720	14	
2110	應付短期票券 (附註十八及二八)	119,728	3		89,780	2		119,812	2	
2150	應付票據	28,837	1		30,514	1		32,543	1	
2160	應付票據—關係人 (附註二七)	14,618	-		15,452	-		13,513	-	
2170	應付帳款	21,707	1		27,250	1		26,267	1	
2180	應付帳款—關係人 (附註二七)	4,293	-		5,042	-		4,316	-	
2200	其他應付款 (附註十九及二七)	129,085	3		147,051	3		141,181	3	
2230	本期所得稅負債 (附註四及二四)	1,779	-		1,312	-		30	-	
2280	租賃負債—流動 (附註十五)	20,679	-		20,632	-		23,908	-	
2320	一年內到期之長期借款 (附註十八及二八)	157,500	3		120,000	3		114,425	2	
2399	其他流動負債	20,483	-		19,376	-		24,673	1	
21XX	流動負債合計	1,162,929	25		1,155,629	24		1,173,388	24	
	非流動負債									
2540	長期借款 (附註十八及二八)	255,833	6		305,208	7		235,208	5	
2580	租賃負債—非流動 (附註十五)	533,748	12		521,576	11		518,736	11	
2640	淨確定福利負債 (附註四及二十)	8,012	-		7,975	-		10,389	-	
2645	存入保證金	2,022	-		2,022	-		1,933	-	
2670	其他非流動負債	-	-		-	-		2,522	-	
25XX	非流動負債合計	799,615	18		836,781	18		768,788	16	
2XXX	負債合計	1,962,544	43		1,992,410	42		1,942,176	40	
	歸屬於本公司業主之權益									
3110	普通股股本	1,759,942	39		1,759,942	37		1,779,942	37	
3220	資本公積	7,254	-		7,254	-		3,316	-	
	保留盈餘									
3310	法定盈餘公積	272,195	6		272,195	6		267,039	6	
3320	特別盈餘公積	9,753	-		9,753	-		15,047	-	
3350	未分配盈餘	279,114	6		313,698	7		539,778	11	
3300	保留盈餘合計	561,062	12		595,646	13		821,864	17	
3400	其他權益	20,665	-		72,754	2		35,227	1	
3500	庫藏股票	(18,776)	-		-	-		(1,074)	-	
31XX	本公司業主權益合計	2,330,147	51		2,435,596	52		2,639,275	55	
36XX	非控制權益	252,113	6		260,223	6		255,503	5	
3XXX	權益合計	2,582,260	57		2,695,819	58		2,894,778	60	
	負債與權益總計	\$ 4,544,804	100		\$ 4,688,229	100		\$ 4,836,954	100	

後附之附註係本合併財務報告之一部分。

(請參閱勤業眾信聯合會計師事務所民國 109 年 5 月 14 日核閱報告)

董事長：黃春發



經理人：王勝雄



會計主管：江文隆



志信國際股份有限公司及子公司

合併損益表

民國 109 年及 108 年 1 月 1 日至 3 月 31 日

(僅經核閱，未依一般公認審計準則查核)

單位：新台幣仟元，惟每股
盈餘（虧損）為元

代 碼		109年1月1日至3月31日		108年1月1日至3月31日	
		金 額	%	金 額	%
4000	營業收入淨額（附註二二及二七）	\$ 159,605	100	\$ 216,858	100
5000	營業成本（附註十一、二十、二三及二七）	<u>147,496</u>	<u>93</u>	<u>164,798</u>	<u>76</u>
5950	營業毛利	<u>12,109</u>	<u>7</u>	<u>52,060</u>	<u>24</u>
	營業費用				
6200	營業費用（附註二十、二三、二七及二九）	43,674	27	54,279	25
6450	預期信用減損損失（附註十）	<u>53</u>	<u>-</u>	<u>26</u>	<u>-</u>
6000	營業費用合計	<u>43,727</u>	<u>27</u>	<u>54,305</u>	<u>25</u>
6900	營業淨損	(<u>31,618</u>)	(<u>20</u>)	(<u>2,245</u>)	(<u>1</u>)
	營業外收入及支出				
7060	採用權益法之關聯企業 損失份額（附註十三）	(511)	-	(532)	-
7100	利息收入（附註二七）	577	1	1,422	1
7110	租金收入（附註二七）	3,685	2	2,968	1
7235	透過損益按公允價值衡 量之金融資產淨益 （損）	(20,853)	(13)	30,770	14
7510	財務成本（附註二三）	(6,559)	(4)	(6,607)	(3)
7590	其他利益及損失（附註 二三及二七）	<u>1,892</u>	<u>1</u>	<u>1,120</u>	<u>-</u>
7000	營業外收入及支出 合計	(<u>21,769</u>)	(<u>13</u>)	<u>29,141</u>	<u>13</u>

(接次頁)

(承前頁)

代 碼		109年1月1日至3月31日		108年1月1日至3月31日	
		金 額	%	金 額	%
7900	稅前淨利(損)	(\$ 53,387)	(33)	\$ 26,896	12
7950	所得稅費用(利益)(附註四及二四)	(3,222)	(2)	943	-
8000	本期淨利(損)	(50,165)	(31)	25,953	12
	其他綜合損益				
8310	不重分類至損益之項目：				
8316	透過其他綜合損益按公允價值衡量之權益工具投資未實現評價損益	(44,618)	(28)	43,044	20
8500	本期綜合損益總額	(\$ 94,783)	(59)	\$ 68,997	32
	淨利(損)歸屬於				
8610	本公司業主	(\$ 43,469)	(27)	\$ 26,943	12
8620	非控制權益	(6,696)	(4)	(990)	-
8600		(\$ 50,165)	(31)	\$ 25,953	12
	綜合損益總額歸屬於				
8710	本公司業主	(\$ 86,673)	(54)	\$ 69,377	32
8720	非控制權益	(8,110)	(5)	(380)	-
8700		(\$ 94,783)	(59)	\$ 68,997	32
	每股盈餘(虧損)(附註二五)				
9710	基 本	(\$ 0.25)		\$ 0.15	
9810	稀 釋	(\$ 0.25)		\$ 0.15	

後附之附註係本合併財務報告之一部分。

(請參閱勤業眾信聯合會計師事務所民國109年5月14日核閱報告)

董事長：黃春發



經理人：王勝雄



會計主管：江文隆



志信國 股份有限公司

民國 109 年 3 月 31 日

(僅經核閱，未依一般公認審計準則查核)

單位：新台幣仟元

歸 屬 於 本 公 司 業 主 之 權 益 (附 註 八 及 二 一)

代 碼	股 本	資 本 公 積	保 留 盈 餘			合 計	其他權益項目	庫 藏 股 票	本公司業主	非控制權益	權 益 總 額	
			法定盈餘公積	特別盈餘公積	未 分 配 盈 餘		透過其他綜合損益按公允價值衡量之金融資產未實現損益					權 益 總 計
A1	108 年 1 月 1 日 餘 額	\$ 1,779,942	\$ 3,316	\$ 267,039	\$ 15,047	\$ 515,380	\$ 797,466	(\$ 9,752)	\$ -	\$ 2,570,972	\$ 255,883	\$ 2,826,855
D1	108 年 1 月 1 日 至 3 月 31 日 淨 利	-	-	-	-	26,943	26,943	-	-	26,943	(990)	25,953
D3	108 年 1 月 1 日 至 3 月 31 日 稅 後 其 他 綜 合 損 益	-	-	-	-	-	-	42,434	-	42,434	610	43,044
D5	108 年 1 月 1 日 至 3 月 31 日 綜 合 損 益 總 額	-	-	-	-	26,943	26,943	42,434	-	69,377	(380)	68,997
Q1	處 分 透 過 其 他 綜 合 損 益 按 公 允 價 值 衡 量 之 權 益 工 具	-	-	-	-	(2,545)	(2,545)	2,545	-	-	-	-
L1	庫 藏 股 買 回	-	-	-	-	-	-	-	(1,074)	(1,074)	-	(1,074)
Z1	108 年 3 月 31 日 餘 額	\$ 1,779,942	\$ 3,316	\$ 267,039	\$ 15,047	\$ 539,778	\$ 821,864	\$ 35,227	(\$ 1,074)	\$ 2,639,275	\$ 255,503	\$ 2,894,778
A1	109 年 1 月 1 日 餘 額	\$ 1,759,942	\$ 7,254	\$ 272,195	\$ 9,753	\$ 313,698	\$ 595,646	\$ 72,754	\$ -	\$ 2,435,596	\$ 260,223	\$ 2,695,819
D1	109 年 1 月 1 日 至 3 月 31 日 淨 損	-	-	-	-	(43,469)	(43,469)	-	-	(43,469)	(6,696)	(50,165)
D3	109 年 1 月 1 日 至 3 月 31 日 稅 後 其 他 綜 合 損 益	-	-	-	-	-	-	(43,204)	-	(43,204)	(1,414)	(44,618)
D5	109 年 1 月 1 日 至 3 月 31 日 綜 合 損 益 總 額	-	-	-	-	(43,469)	(43,469)	(43,204)	-	(86,673)	(8,110)	(94,783)
Q1	處 分 透 過 其 他 綜 合 損 益 按 公 允 價 值 衡 量 之 權 益 工 具	-	-	-	-	8,885	8,885	(8,885)	-	-	-	-
L1	庫 藏 股 買 回	-	-	-	-	-	-	-	(18,776)	(18,776)	-	(18,776)
Z1	109 年 3 月 31 日 餘 額	\$ 1,759,942	\$ 7,254	\$ 272,195	\$ 9,753	\$ 279,114	\$ 561,062	\$ 20,665	(\$ 18,776)	\$ 2,330,147	\$ 252,113	\$ 2,582,260

後附之附註係本合併財務報告之一部分。

(請參閱勤業眾信聯合會計師事務所民國 109 年 5 月 14 日核閱報告)

董事長：黃春發




經理人：王勝雄



會計主管：江文隆





志信國際及子公司

合併現金流量表

民國 109 年及 108 年 1 月 1 日至 3 月 31 日

(僅經核閱，未依一般公認審計準則查核)

單位：新台幣仟元

代 碼		109年1月1日 至3月31日	108年1月1日 至3月31日
	營業活動之現金流量		
A00010	稅前淨利(損)	(\$ 53,387)	\$ 26,896
	收益費損項目：		
A20100	折舊費用	15,018	16,792
A20200	攤銷費用	5,262	5,185
A20300	預期信用減損損失	53	26
A20400	透過損益按公允價值衡量之金融資產淨益(損)	20,853	(30,770)
A20900	財務成本	6,559	6,607
A21200	利息收入	(577)	(1,422)
A22300	採用權益法之關聯企業損失份額	511	532
A22500	處分及報廢不動產、廠房及設備損失(利益)	(965)	20
A22900	處分無形資產損失	3	11
A29900	預付款項轉列費用數	504	249
A23700	存貨跌價及呆滯回升利益	(54)	-
A29900	租約修改利益	(3)	-
	營業資產及負債淨變動數		
A31130	應收票據	4,400	5,785
A31140	應收票據—關係人	19,135	4,443
A31150	應收帳款	25,587	(1,845)
A31160	應收帳款—關係人	(16,905)	5,766
A31180	其他應收款	(3,149)	(2,348)
A31200	存 貨	(36,840)	541
A31230	預付款項	4,458	(2,171)
A31240	其他流動資產	(217)	30,425
A32130	應付票據	(1,677)	(5,898)
A32140	應付票據—關係人	(834)	1,278
A32150	應付帳款	(5,543)	(1,572)
A32160	應付帳款—關係人	(749)	(348)
A32180	其他應付款	(17,933)	(5,908)
A32230	其他流動負債	1,107	(255)
A32240	淨確定福利負債	37	(3,310)
A33000	營運產生之現金	(35,346)	48,709
A33300	支付之利息	(6,592)	(6,659)
A33500	支付之所得稅	(439)	(521)
AAAA	營業活動之淨現金流入(出)	(42,377)	41,529

(接次頁)

(承前頁)

代 碼		109年1月1日 至3月31日	108年1月1日 至3月31日
	投資活動之現金流量		
B00010	取得透過其他綜合損益按公允價值衡量之金融資產	(\$ 41,791)	(\$ 5,278)
B00020	出售透過其他綜合損益按公允價值衡量之金融資產	36,746	22,686
B00040	取得按攤銷後成本衡量之金融資產	(6,400)	-
B00050	處分按攤銷後成本衡量之金融資產	-	19,929
B00100	取得透過損益按公允價值衡量之金融資產	(10,767)	(70,069)
B00200	出售透過損益按公允價值衡量之金融資產	8,657	78,465
B02700	取得不動產、廠房及設備	(3,126)	(601)
B02800	處分不動產、廠房及設備價款	1,416	-
B04500	購置無形資產	(265)	(320)
B06700	其他非流動資產減少(增加)	(3,132)	272
B07500	收取之利息	<u>571</u>	<u>1,430</u>
BBBB	投資活動之淨現金流入(出)	<u>(18,091)</u>	<u>46,514</u>
	籌資活動之現金流量		
C04020	租賃負債本金償還	(23,196)	(19,958)
C00200	短期借款減少	(35,000)	(95,400)
C00500	應付短期票券增加	29,948	8
C01600	舉借長期借款	-	15,320
C01700	償還長期借款	(11,875)	-
C04300	其他非流動負債減少	-	(284)
C04900	庫藏股票買回成本	<u>(18,776)</u>	<u>(1,074)</u>
CCCC	籌資活動之淨現金流出	<u>(58,899)</u>	<u>(101,388)</u>
EEEE	現金淨減少	(119,367)	(13,345)
E00100	期初現金餘額	<u>272,501</u>	<u>223,365</u>
E00200	期末現金餘額	<u>\$ 153,134</u>	<u>\$ 210,020</u>

後附之附註係本合併財務報告之一部分。

(請參閱勤業眾信聯合會計師事務所民國109年5月14日核閱報告)

董事長：黃春發



經理人：王勝雄



會計主管：江文隆



志信國際股份有限公司及子公司

合併財務報表附註

民國 109 年及 108 年 1 月 1 日至 3 月 31 日

(僅經核閱，未依一般公認審計準則查核)

(除另註明外，金額以新台幣仟元為單位)

一、公司沿革

志信國際股份有限公司(以下稱「本公司」)設立於 62 年，主要業務包括(一)長途貨櫃轉運；(二)船邊運輸作業；(三)貨櫃拖運；(四)汽車貨運：化學品暨汽柴油槽櫃及散裝貨品等運輸；(五)貨櫃、板架與設備之出租業務；(六)進出口運輸設備之買賣及經銷代理；(七)委託營造廠商興建商業、工業大樓及國民住宅等出售出租業務；(八)進口家電衛浴廚具等設備代理銷售業務；(九)航空公司票務代理之經銷業務。

本公司股票自 82 年 10 月起在台灣證券交易所上市買賣。

本合併財務報告係以本公司之功能性貨幣新台幣表達。

二、通過財務報告之日期及程序

本合併財務報告於 109 年 5 月 14 日經董事會通過。

三、新發布及修訂準則及解釋之適用

- (一) 首次適用金融監督管理委員會(以下稱「金管會」)認可並發布生效之國際財務報導準則(IFRS)、國際會計準則(IAS)、解釋(IFRIC)及解釋公告(SIC)(以下稱「IFRSs」)

適用修正後之金管會認可並發布生效之 IFRSs 將不致造成本公司及由本公司所控制個體(以下稱「合併公司」)會計政策之重大變動。

- (二) IASB 已發布但尚未經金管會認可並發布生效之 IFRSs

<u>新發布 / 修正 / 修訂準則及解釋</u>	<u>IASB 發布之生效日(註 1)</u>
IFRS 10 及 IAS 28 之修正「投資者與其關聯企業或合資間之資產出售或投入」	未定
IFRS 17「保險合約」	2021 年 1 月 1 日
IAS 1 之修正「將負債分類為流動或非流動」	2022 年 1 月 1 日

註 1：除另註明外，上述新發布／修正／修訂準則或解釋係於各該日期以後開始之年度報導期間生效。

截至本合併財務報告通過發布日止，合併公司仍持續評估其他準則、解釋之修正對財務狀況與財務績效之影響，相關影響待評估完成時予以揭露。

四、重大會計政策之彙總說明

(一) 遵循聲明

本合併財務報告係依照證券發行人財務報告編製準則及經金管會認可並發布生效之 IAS 34「期中財務報導」編製。本合併財務報告並未包含整份年度財務報告所規定之所有 IFRSs 揭露資訊。

(二) 編製基礎

除按公允價值衡量之金融工具及按確定福利義務現值減除計畫資產公允價值認列之淨確定福利負債外，本合併財務報告係依歷史成本基礎編製。

公允價值衡量依照相關輸入值之可觀察程度及重要性分為第 1 等級至第 3 等級：

1. 第 1 等級輸入值：係指於衡量日可取得之相同資產或負債於活躍市場之報價（未經調整）。
2. 第 2 等級輸入值：係指除第 1 等級之報價外，資產或負債直接（亦即價格）或間接（亦即由價格推導而得）之可觀察輸入值。
3. 第 3 等級輸入值：係指資產或負債之不可觀察之輸入值。

(三) 合併基礎

本合併財務報告係包含本公司及由本公司所控制個體（子公司）之財務報告。子公司之財務報告已予調整，以使其會計政策與合併公司之會計政策一致。於編製合併財務報告時，各個體間之交易、帳戶餘額、收益及費損已全數予以銷除。子公司之綜合損益總額係歸屬至本公司業主及非控制權益，即使非控制權益因而成為虧損餘額。

當合併公司對子公司所有權權益之變動未導致喪失控制者，係作為權益交易處理。合併公司及非控制權益之帳面金額已予調整，以反映其於子公司相對權益之變動。非控制權益之調整金額與所支付或收取對價之公允價值間之差額，係直接認列為權益且歸屬於本公司業主。

當合併公司喪失對子公司之控制時，處分損益係為下列兩者之差額：(1)所收取對價之公允價值與對前子公司之剩餘投資按喪失控制日之公允價值合計數，以及(2)前子公司之資產（含商譽）與負債及非控制權益按喪失控制日之帳面金額合計數。合併公司對於其他綜合損益中所認列與該子公司有關之所有金額，其會計處理係與合併公司直接處分相關資產或負債所必須遵循之基礎相同。

子公司明細、持股比率及營業項目，參閱附註十二及附表五。

(四) 其他重大會計政策

除下列說明外，請參閱 108 年度合併財務報告之重大會計政策彙總說明。

1. 確定福利退職後福利

期中期間之退休金成本係採用前一年度結束日依精算決定之退休金成本率，以年初至當期末為基礎計算，並針對本期之重大市場波動，及重大計畫修正、清償或其他重大一次性事項加以調整。

2. 所得稅

所得稅費用係當期所得稅及遞延所得稅之總和。期中期間之所得稅係以年度為基礎進行評估，以預期年度總盈餘所適用之稅率，就期中稅前利益予以計算。

3. 存 貨

待售土地以成本與淨變現價值孰低計價，比較成本與淨變現價值係以個別項目為基礎。淨變現價值係指在正常情況下之估計售價減除至完工尚需投入之成本及銷售費用後之餘額。出售時，其成本係按個別辨認法計算。

五、重大會計判斷、估計及假設不確定性之主要來源

合併公司除將新型冠狀病毒疫情造成之經濟影響納入重大會計估計之考量外，本合併財務報告所採用之重大會計判斷、估計及假設不確定性主要來源與 108 年度合併財務報告相同。

六、現金

	<u>109年3月31日</u>	<u>108年12月31日</u>	<u>108年3月31日</u>
庫存現金及週轉金	\$ 1,492	\$ 1,886	\$ 2,318
銀行支票及活期存款	<u>151,642</u>	<u>270,615</u>	<u>207,702</u>
	<u>\$ 153,134</u>	<u>\$ 272,501</u>	<u>\$ 210,020</u>

七、透過損益按公允價值衡量之金融工具

	<u>109年3月31日</u>	<u>108年12月31日</u>	<u>108年3月31日</u>
<u>金融資產—流動</u>			
強制透過損益按公允價值衡 量			
非衍生金融資產			
— 國內上市（櫃） 股票	\$ 292,786	\$ 309,941	\$ 326,091
— 基金受益憑證	<u>77,814</u>	<u>76,161</u>	<u>73,542</u>
	<u>\$ 370,600</u>	<u>\$ 386,102</u>	<u>\$ 399,633</u>
<u>金融資產—非流動</u>			
強制透過損益按公允價值衡 量			
非衍生金融資產			
— 國內未上市 （櫃）股票	<u>\$ 19,307</u>	<u>\$ 22,548</u>	<u>\$ 23,901</u>

透過損益按公允價值衡量之金融資產—流動質押之資訊，請參閱附註二八。

八、透過其他綜合損益按公允價值衡量之金融資產

權益工具投資

	<u>109年3月31日</u>	<u>108年12月31日</u>	<u>108年3月31日</u>
<u>流動</u>			
<u>國內投資</u>			
上市（櫃）股票			
協益電子股份有限公司	\$ 12,700	\$ 15,475	\$ 14,760
國票金融控股股份有限公司	318,780	337,500	294,005
三陽工業股份有限公司	-	-	5,050
中國石油化學工業開發股份有限公司	<u>11,333</u>	<u>15,152</u>	<u>17,817</u>
	<u>\$ 342,813</u>	<u>\$ 368,127</u>	<u>\$ 331,632</u>
<u>非流動</u>			
<u>國內投資</u>			
未上市（櫃）股票			
源泉鋼鐵股份有限公司	\$ 94,894	\$ 106,985	\$ 101,333
德先股份有限公司	8,424	10,592	9,279
齊民股份有限公司 （原：樂陞科技股份有限公司）	-	-	-
台灣優力流通事業股份有限公司	-	-	-
中華石油股份有限公司	-	-	-
美商艾旺電子商務股份有限公司	-	-	-
萬家福股份有限公司	-	-	-

（接次頁）

(承前頁)

	109年3月31日	108年12月31日	108年3月31日
元本電子股份有限 公司	\$ -	\$ -	\$ -
羅莎食品股份有限 公司	-	-	-
小計	<u>103,318</u>	<u>117,577</u>	<u>110,612</u>
國外投資			
未上市(櫃)股票			
美麗信發展有限公 司	<u>4,515</u>	<u>4,515</u>	<u>4,515</u>
	<u>\$ 107,833</u>	<u>\$ 122,092</u>	<u>\$ 115,127</u>

合併公司依中長期策略目的投資上述國內外未上市(櫃)公司之普通股，並預期透過長期投資獲利。合併公司管理階層認為若將該等投資之短期公允價值波動列入損益，與前述長期投資規劃並不一致，因此選擇指定該等投資為透過其他綜合損益按公允價值衡量。

合併公司於109年1月1日至3月31日以41,791仟元購買國票金融控股股份有限公司普通股；108年1月1日至3月31日以5,278仟元購買國票金融控股股份有限公司普通股，因屬中長期策略目的投資而指定為透過其他綜合損益按公允價值衡量。

於109年1月1日至3月31日，分別按公允價值36,746仟元出售部分國票金融控股股份有限公司，相關其他權益－透過其他綜合損益按公允價值衡量之金融資產未實現利益8,885仟元則轉入保留盈餘。

於108年1月1日至3月31日，分別按公允價值6,560仟元、15,103仟元及1,023仟元出售部分國票金融控股股份有限公司、三陽工業股份有限公司及協益電子股份有限公司普通股，相關其他權益－透過其他綜合損益按公允價值衡量之金融資產未實現損失2,545仟元則轉入保留盈餘。

透過其他綜合損益按公允價值衡量之金融資產－流動質押之資訊，請參閱附註二八。

九、按攤銷後成本衡量之金融資產

	<u>109年3月31日</u>	<u>108年12月31日</u>	<u>108年3月31日</u>
<u>流動</u>			
國內投資			
原始到期日超過3個月 之定期存款	\$ 13,850	\$ 7,450	\$ 15,650

按攤銷後成本衡量之金融資產質押之資訊，請參閱附註二八。

十、應收票據、應收帳款及其他應收款

	<u>109年3月31日</u>	<u>108年12月31日</u>	<u>108年3月31日</u>
<u>應收票據</u>			
按攤銷後成本衡量			
總帳面金額	\$ 9,390	\$ 13,790	\$ 9,155
減：備抵損失	(83)	(83)	(83)
	<u>\$ 9,307</u>	<u>\$ 13,707</u>	<u>\$ 9,072</u>
<u>應收帳款</u>			
按攤銷後成本衡量			
總帳面金額	\$ 193,373	\$ 218,960	\$ 209,142
減：備抵損失	(90,320)	(90,320)	(85,790)
	<u>\$ 103,053</u>	<u>\$ 128,640</u>	<u>\$ 123,352</u>
<u>其他應收款</u>			
按攤銷後成本衡量			
總帳面金額	\$ 337,034	\$ 334,422	\$ 87,905
減：備抵損失	(55,387)	(55,334)	(55,225)
備抵減損損失（附 註二九）	(274,500)	(274,500)	(25,000)
	<u>\$ 7,147</u>	<u>\$ 4,588</u>	<u>\$ 7,680</u>

合併公司對客戶之平均授信期間為60~90天，應收帳款不予計息。

合併公司係使用其他公開可得之財務資訊及歷史交易記錄對主要客戶予以評等。合併公司持續監督信用暴險及交易對方之信用等級，並透過每年由管理階層複核及核准之交易對方信用額度以管理信用暴險。

為減輕信用風險，合併公司管理階層負責授信額度之決定、授信核准及其他監控程序以確保逾期應收款項之回收已採取適當行動。此外，合併公司於資產負債表日會逐一複核應收款項之可回收金額以確

保無法回收之應收款項已提列適當減損損失。據此，本公司管理階層認為合併公司之信用風險已顯著減少。

合併公司逐一評估交易對象之預期信用損失認列應收帳款之備抵損失，其考量客戶過去拖欠紀錄及分析其目前財務狀況、產業經濟情勢。若有證據顯示交易對方面臨嚴重財務困難且合併公司無法合理預期可回收金額，合併公司直接沖銷相關應收帳款，惟仍會持續追索活動，因追索回收之金額則認列於損益。

合併公司個別評估應收票據、應收帳款及其他應收款之備抵損失如下：

109年3月31日

	應收票據 個別評估	應收帳款 個別評估	其他應收款 個別評估	合 計 個別評估
109年1月1日餘額	\$ 83	\$ 90,320	\$ 329,834	\$ 420,237
本期提列減損損失	-	-	53	53
109年3月31日餘額	<u>\$ 83</u>	<u>\$ 90,320</u>	<u>\$ 329,887</u>	<u>\$ 420,290</u>

108年12月31日

	應收票據 個別評估	應收帳款 個別評估	其他應收款 個別評估	合 計 個別評估
108年1月1日餘額	\$ 83	\$ 85,790	\$ 80,199	\$ 166,072
本年度提列減損損失	-	4,530	249,635	254,165
108年12月31日餘額	<u>\$ 83</u>	<u>\$ 90,320</u>	<u>\$ 329,834</u>	<u>\$ 420,237</u>

108年3月31日

	應收票據 個別評估	應收帳款 個別評估	其他應收款 個別評估	合 計 個別評估
108年1月1日餘額	\$ 83	\$ 85,790	\$ 80,199	\$ 166,072
本期提列減損損失	-	-	26	26
108年3月31日餘額	<u>\$ 83</u>	<u>\$ 85,790</u>	<u>\$ 80,225</u>	<u>\$ 166,098</u>

應收票據及帳款之立帳日之帳齡分析如下：

	109年3月31日	108年12月31日	108年3月31日
0至30天	\$ 74,632	\$ 79,110	\$ 93,382
31至60天	14,114	46,161	14,486
61至90天	8,110	6,491	8,334
91天以上	105,907	100,988	102,095
合 計	<u>\$ 202,763</u>	<u>\$ 232,750</u>	<u>\$ 218,297</u>

合併公司與遠東航空股份有限公司簽訂之兩岸及國內航線合作管理服務合約，惟因遠東航空股份有限公司發生重大財務困難之情事，合併公司管理階層評估截至 108 年 12 月 31 日止，帳上之應收帳款 4,530 仟元及存出保證金 249,500 仟元收回可能性不大，故將存出保證金轉列其他應收款，連同應收帳款全數提列減損損失，相關說明請詳附註二九。於 109 年 3 月 31 日及 108 年 12 月 31 日未收回款項總額 254,030 仟元帳列其他應收款，已全數提列備抵呆帳。

合併公司與中華石油股份有限公司（以下稱「中華石油公司」）於 99 年 6 月 29 日就油品經銷利益及加油站租賃訴訟案達成和解，雙方約定解除油品經銷及加油站租賃合約。

截至 99 年 6 月 29 日止，中華石油公司尚未支付本公司油品收入一租金收入及應收經銷利益之款項分別為 107,203 仟元及 10,234 仟元，和解約定中華石油公司應支付油品收入一租金收入 107,203 仟元及經銷利益 25% 即 2,581 仟元，上述款項合計 109,784 仟元，扣除中華石油公司提存於法院之租金 26,947 仟元（已於 100 年度全數收回），截至 102 年 3 月底止已收回 31,556 仟元，於 109 年 3 月 31 日暨 108 年 12 月 31 日及 3 月 31 日未收回款項總額 51,281 仟元帳列其他應收款，已全數提列備抵呆帳。

十一、存貨－淨額

	109年3月31日	108年12月31日	108年3月31日
商 品	\$ 16,929	\$ 17,096	\$ 22,444
食物及飲料	991	1,101	1,160
物 料	565	712	1,200
在建房地	<u>74,618</u>	<u>-</u>	<u>-</u>
	<u>\$ 93,103</u>	<u>\$ 18,909</u>	<u>\$ 24,804</u>

本公司於 108 年 12 月 16 日與非關係人之自然人簽訂購買在建房地之契約，取得座落於新竹市萬里區中萬里加投段等土地計 4,932 平方公尺，合約總價為 74,600 仟元，已於 109 年第 1 季完成過戶。

109 年 1 月 1 日至 3 月 31 日之銷貨成本包括存貨跌價及呆滯回升利益為 54 仟元，主要係因年度中出售呆滯之存貨所致。

十二、子公司

(一) 列入合併財務報告之子公司

本合併財務報告編製主體如下：

投資公司名稱	子公司名稱	業務性質	所 持 股 權 百 分 比			說 明
			109年 3月31日	108年 12月31日	108年 3月31日	
本公司	安和運輸股份有限公司 (安和運輸公司)	汽車貨運、貨櫃及有關 業務之經營與投資	100.00%	100.00%	100.00%	-
	安泰運輸股份有限公司 (安泰運輸公司)	汽車貨運及有關業務之 經營與投資	100.00%	100.00%	100.00%	-
	安達運輸股份有限公司 (安達運輸公司)	汽車貨櫃及有關業務之 經營與投資	100.00%	100.00%	100.00%	-
	安毓運輸股份有限公司 (安毓運輸公司)	汽車貨運及有關業務之 經營與投資	100.00%	100.00%	100.00%	-
	新海運輸倉儲股份有限 公司(新海運輸公司)	汽車貨櫃及有關業務之 經營與投資	47.47%	47.47%	47.47%	1.
	美麗信酒店股份有限公 司(美麗信酒店公司)	觀光旅館之開發經營	62.98%	62.98%	63.98%	2、5.
	美麗灣渡假村股份有限 公司(美麗灣渡假村 公司)	旅館業務及水域遊憩活 動之經營	66.18%	66.18%	66.18%	3.
	達裕貿易股份有限公司 (達裕貿易公司)	國際貿易之經營	100.00%	100.00%	100.00%	-
美麗信酒店公司	美麗灣渡假村公司	旅館業務及水域遊憩活 動之經營	13.33%	13.33%	13.33%	3.

備 註：

1. 本公司法人代表占新海運輸公司董事席次超過半數，故具有控制能力，是以納入合併財務報表個體。
2. 為具重大非控制權益之子公司。
3. 本公司直接及間接持有美麗灣渡假村公司股權比例達 79.51%，故具有控制能力，是以納入合併財務報表個體。
4. 109年及108年3月31日除新海運輸公司及美麗信酒店公司係重要子公司，其財務報告經會計師核閱外，其餘非重要子公司之財務報告未經會計師核閱。
5. 本公司於108年4月出售美麗信酒店公司共計373仟股，本公司持有自63.98%下降至62.98%。

上述列入合併財務報表之子公司中，其財務報表未經會計師核閱之資產、負債及綜合損益資訊如下：

	109年3月31日	108年3月31日
未經會計師核閱之資產總額	<u>\$ 1,047,864</u>	<u>\$ 1,105,967</u>
占合併資產總額百分比	<u>23.06%</u>	<u>22.86%</u>
未經會計師核閱之負債總額	<u>\$ 383,482</u>	<u>\$ 409,503</u>
占合併負債總額百分比	<u>19.54%</u>	<u>21.08%</u>
未經會計師核閱之綜合損益總額	(\$ <u>27,251</u>)	(\$ <u>42,212</u>)
占合併綜合損益總額百分比	<u>28.75%</u>	<u>(61.18%)</u>

(二) 具重大非控制權益之子公司資訊

子 公 司 名 稱	主 要 營 業 場 所	非控制權益所持股權及表決權比例		
		109年 3月31日	108年 12月31日	108年 3月31日
美麗信酒店公司	台北市	37.02%	37.02%	36.02%

子 公 司 名 稱	分配予非控制權益之損益		非 控 制 權 益		
	109年1月1日 至3月31日	108年1月1日 至3月31日	109年 3月31日	108年 12月31日	108年 3月31日
美麗信酒店公司	(\$ 6,513)	\$ 1,059	\$ 139,870	\$ 147,795	\$ 141,352
其 他	(183)	(2,049)	112,243	112,428	114,150
合 計	(\$ 6,696)	(\$ 990)	\$ 252,113	\$ 260,223	\$ 255,502

以下子公司之彙總性財務資訊係以公司間交易銷除前之金額編製：

美麗信酒店公司

	109年3月31日	108年12月31日	108年3月31日
流動資產	\$ 102,780	\$ 161,496	\$ 187,455
非流動資產	1,053,050	1,057,670	1,086,832
流動負債	(271,562)	(255,258)	(280,916)
非流動負債	(506,418)	(564,647)	(600,896)
權 益	<u>\$ 377,850</u>	<u>\$ 399,261</u>	<u>\$ 392,475</u>
權益歸屬於：			
本公司業主	\$ 237,980	\$ 251,466	\$ 251,123
美麗信酒店公司之 非控制權益	<u>139,870</u>	<u>147,795</u>	<u>141,352</u>
	<u>\$ 377,850</u>	<u>\$ 399,261</u>	<u>\$ 392,475</u>

	109年1月1日 至3月31日	108年1月1日 至3月31日
營業收入	<u>\$ 39,444</u>	<u>\$ 69,474</u>
本期淨利(損)	(\$ 17,593)	\$ 2,942
其他綜合損益	(3,819)	1,693
綜合損益總額	<u>(\$ 21,412)</u>	<u>\$ 4,635</u>
淨利(損)歸屬於：		
本公司業主	(\$ 11,080)	\$ 1,883
美麗信酒店公司之非控 制權益	(6,513)	1,059
	<u>(\$ 17,593)</u>	<u>\$ 2,942</u>
綜合損益總額歸屬於：		
本公司業主	(\$ 13,485)	\$ 2,966
美麗信酒店公司之非控 制權益	(7,927)	1,669
	<u>(\$ 21,412)</u>	<u>\$ 4,635</u>
現金流量		
營業活動	(\$ 3,683)	\$ 4,568
投資活動	(3,059)	5,850
籌資活動	(30,632)	(17,828)
淨現金流出	<u>(\$ 37,374)</u>	<u>(\$ 7,410)</u>

十三、採用權益法之投資

個別不重大之關聯企業彙總資訊

	109年3月31日		108年12月31日		108年3月31日	
	帳列金額	持股%	帳列金額	持股%	帳列金額	持股%
非上市及上櫃公司						
鉅新科技公司	(\$ 82,462)	45.15	(\$ 81,951)	45.15	(\$ 80,356)	45.15
加：長期股權投資 貸方餘額沖轉 其他應收款	<u>82,462</u>		<u>81,951</u>		<u>80,356</u>	
	<u>\$ -</u>		<u>\$ -</u>		<u>\$ -</u>	

本公司對採用權益法之投資鉅新科技公司認列超過該公司股東原有權益之損失金額，109年3月31日暨108年12月31日及3月31日長期股權投資貸方餘額分別為82,462仟元、81,951仟元及80,356仟元，經分別沖轉對該公司之其他應收款－關係人後貸方餘額均為0仟元。

109年及108年1月1日至3月31日採用權益法之關聯企業損益份額，係依據同期間未經會計師核閱之財務報告計算。

十四、不動產、廠房及設備

	109年3月31日	108年12月31日	108年3月31日
土地	\$ 156,144	\$ 156,144	\$ 156,144
建築物	11,971	12,126	12,587
運輸設備	75,347	80,283	82,738
生財設備	7,744	8,670	10,578
餐廳旅館設備	10,332	8,916	8,992
建造中之不動產	<u>927,283</u>	<u>927,283</u>	<u>927,283</u>
	<u>\$ 1,188,821</u>	<u>\$ 1,193,422</u>	<u>\$ 1,198,322</u>

除認列折舊費用外，合併公司之不動產、廠房及設備於109年及108年1月1日至3月31日並未發生重大增添、處分及減損情形。折舊費用係以直線基礎按下列耐用年數計提：

建築物	3~55年
運輸設備	1~8年
生財設備	3~20年
餐廳旅館設備	5~15年
租賃資產	4~5年
出租資產	3~50年

合併公司設定質押作為借款擔保之不動產、廠房及設備金額，請參閱附註二八。

十五、租賃協議

(一) 使用權資產

	109年3月31日	108年12月31日	108年3月31日
使用權資產帳面金額			
土地	\$ 561,413	\$ 535,404	\$ 555,274
建築物	2,495	337	797
廚房設備	99	99	99
節電設備	2,481	2,767	3,626
運輸設備	<u>136</u>	<u>341</u>	<u>956</u>
	<u>\$ 566,624</u>	<u>\$ 538,948</u>	<u>\$ 560,752</u>

	109年1月1日 至3月31日	108年1月1日 至3月31日
使用權資產之增添		
土地	\$ 33,196	\$ -
建築物	<u>2,559</u>	<u>-</u>
	<u>\$ 35,755</u>	<u>\$ -</u>
使用權資產之折舊費用		
土地	\$ 7,187	\$ 8,005
建築物	64	153
節電設備	286	-
運輸設備	<u>205</u>	<u>205</u>
	<u>\$ 7,742</u>	<u>\$ 8,363</u>

(二) 租賃負債

	109年3月31日	108年12月31日	108年3月31日
租賃負債帳面金額			
流動	<u>\$ 20,679</u>	<u>\$ 20,632</u>	<u>\$ 23,908</u>
非流動	<u>\$ 533,748</u>	<u>\$ 521,576</u>	<u>\$ 518,736</u>

租賃負債之折現率區間如下：

	109年3月31日	108年12月31日	108年3月31日
土地	1.70%~1.76%	1.70%~1.76%	1.70%~1.76%
建築物	1.70%	1.70%	1.70%
節電設備	1.81%	1.81%	1.81%
運輸設備	1.70%	1.70%	1.70%

(三) 重要承租活動及條款

合併公司承租若干土地及建築物做為辦公室使用，租賃期間為1~50年。於租賃期間終止時，合併公司對所租賃之土地及建築物並無優惠承購權。

美麗信酒店公司於93年3月11日向交通部觀光局承租土地，面積共計3,810平方公尺，租金依「國有非公用土地設定地上權實施要點」規定按訂約當期土地公告地價年息5%計收。前述租金，應於公告地價調整時，隨同調整。惟未來公告地價漲幅與投資執行計畫書之財務計畫預估之當年地價漲幅差距過大時，得參照92.8.29「促進民間參與公共建設公有土地出租及設定地上權租金優惠辦法」增

訂之第二條第三項規定：「公共建設興建、營運期間，其所需用地當年之申報地價與原財務計畫預估之當年地價漲幅逾 50%時，主辦機關得酌予減收應繳之租金。」之精神，與財政部國有財產局協商另訂之。地上權之存續期間為自開發經營期間起算日起，為期 50 年。

(四) 其他租賃資訊

	109年1月1日 至3月31日	108年1月1日 至3月31日
短期租賃費用	\$ 251	\$ 251
低價值資產租賃費用	\$ 43	\$ 43
租賃之現金(流出)總額	(\$ 26,000)	(\$ 22,701)

十六、投資性不動產

	109年3月31日	108年12月31日	108年3月31日
土 地			
基隆暖暖金華段	\$ 358,894	\$ 358,894	\$ 358,894
林口竹林段(原菁埔段)	119,797	119,797	119,797
基隆暖暖源遠段	30,026	30,026	30,026
八里長坑段	<u>2,411</u>	<u>2,411</u>	<u>2,411</u>
	<u>\$ 511,128</u>	<u>\$ 511,128</u>	<u>\$ 511,128</u>

合併公司之投資性不動產公允價值係委請非關係人之獨立評價師郭春鈺進行評價，於 106 年 1 月 11 日出具林口竹林段(原菁埔段)之不動產估價報告書，評估其公允價值為 239,186 仟元；於 106 年 1 月 6 日出具基隆暖暖金華段及基隆暖暖源遠段之不動產估價報告書，評估其公允價值分別為 558,738 仟元及 43,431 仟元，該評價係參考不動產交易價格之市場證據進行。因該區域不動產交易價格並無重大變化，故評估 109 年 3 月 31 日暨 108 年 12 月 31 日及 3 月 31 日之公允價值與前述經非關係人之獨立評價師評價之公允價值應無重大差異。

合併公司於 106 年 10 月向政府購買八里長坑段，因該區域不動產交易價格無重大變化，且無任何減損跡象，故評估 109 年 3 月 31 日暨 108 年 12 月 31 日及 3 月 31 日之公允價值與前述購買價格應無重大差異。

投資性不動產出租之租賃期間為 5~10 年。承租人於行使續租權時，約定依市場租金行情調整租金。承租人於租賃期間結束時不具有投資性不動產之優惠承購權。

108 年以營業租賃出租投資性不動產未來將收取之租賃給付總額如下：

	<u>109年3月31日</u>	<u>108年3月31日</u>
第 1 年	\$ 6,506	\$ 6,506
第 2 年	6,506	6,506
第 3 年	<u>-</u>	<u>6,506</u>
	<u>\$ 13,012</u>	<u>\$ 19,518</u>

合併公司之所有投資性不動產皆係自有權益。設定作為借款擔保之投資性不動產金額，請參閱附註二八。

十七、無形資產

	<u>109年3月31日</u>	<u>108年12月31日</u>	<u>108年3月31日</u>
營運特許權	\$ 481,590	\$ 486,541	\$ 493,035
電腦軟體	<u>477</u>	<u>526</u>	<u>670</u>
	<u>\$ 482,067</u>	<u>\$ 487,067</u>	<u>\$ 493,705</u>

除認列攤銷費用外，合併公司之其他無形資產於 109 年及 108 年 1 月 1 日至 3 月 31 日並未發生重大增添、處分及減損情形。攤銷費用係以直線基礎按下列耐用年數計提：

電腦軟體	3~5年
營運特許權	5~50年
其 他	3年

上述營運特許權 481,590 仟元之成本及累計攤銷分別為 912,644 仟元及 431,054 仟元，成本係包含美麗信酒店公司與中華民國交通部觀光局簽訂「促進民間參與興建台北市平價旅館案開發經營契約」所支付之權利金 27,000 仟元、規劃費 2,390 仟元及興建建築物成本 883,254 仟元。

設定作為借款擔保之無形資產金額，請參閱附註二八。

十八、借 款

(一) 短期借款

	109年3月31日	108年12月31日	108年3月31日
擔保借款 (附註二八)			
銀行借款	\$ 554,220	\$ 619,220	\$ 634,220
無擔保借款			
信用額度借款	<u>90,000</u>	<u>60,000</u>	<u>38,500</u>
	<u>\$ 644,220</u>	<u>\$ 679,220</u>	<u>\$ 672,720</u>

擔保借款之利率於 109 年 3 月 31 日暨 108 年 12 月 31 日及 3 月 31 日分別為 0.90%~1.88%、0.80%~1.69%及 0.90%~2.02%。

信用額度借款之利率於 109 年 3 月 31 日暨 108 年 12 月 31 日及 3 月 31 日分別為 1.64%~1.65%、1.64%~1.91%及 1.650%~1.804%。

(二) 應付短期票券

	109年3月31日	108年12月31日	108年3月31日
應付商業本票 (附註二八)	\$ 120,000	\$ 90,000	\$ 120,000
減：應付短期票券折價	(<u>272</u>)	(<u>220</u>)	(<u>188</u>)
	<u>\$ 119,728</u>	<u>\$ 89,780</u>	<u>\$ 119,812</u>

尚未到期之應付短期票券如下：

109 年 3 月 31 日

保證／承兌機構	票面金額	折價金額	帳面金額	利率區間	擔保品名稱	擔保品 帳面金額
應付商業本票						
中華票券金融股份有限公司	\$ 70,000	\$ 149	\$ 69,851	1.658%	透過其他綜合損益按公允價值衡量之金融資產—流動	\$ 147,363
合作金庫票券金融股份有限公司	<u>50,000</u>	<u>123</u>	<u>49,877</u>	1.658%	銀行存款(帳列按攤銷後成本衡量之金融資產—流動)	<u>10,000</u>
	<u>\$ 120,000</u>	<u>\$ 272</u>	<u>\$ 119,728</u>			<u>\$ 157,363</u>

108 年 12 月 31 日

保證／承兌機構	票面金額	折價金額	帳面金額	利率區間	擔保品名稱	擔保品 帳面金額
<u>應付商業本票</u>						
中華票券金融股份有限公司	\$ 70,000	\$ 170	\$ 69,830	1.638%	透過其他綜合損益按公允價值衡量之金融資產－流動	\$ 160,178
合作金庫票券金融股份有限公司	<u>20,000</u>	<u>50</u>	<u>19,950</u>	1.658%	銀行存款（帳列按攤銷後成本衡量之金融資產－流動）	<u>4,000</u>
	<u>\$ 90,000</u>	<u>\$ 220</u>	<u>\$ 89,780</u>			<u>\$ 164,178</u>

108 年 3 月 31 日

保證／承兌機構	票面金額	折價金額	帳面金額	利率區間	擔保品名稱	擔保品 帳面金額
<u>應付商業本票</u>						
中華票券金融股份有限公司	\$ 70,000	\$ 163	\$ 69,837	1.638%	透過其他綜合損益按公允價值衡量之金融資產－流動	\$ 149,499
合作金庫票券金融股份有限公司	<u>50,000</u>	<u>25</u>	<u>49,975</u>	1.658%	銀行存款（帳列按攤銷後成本衡量之金融資產－流動）	<u>10,000</u>
	<u>\$ 120,000</u>	<u>\$ 188</u>	<u>\$ 119,812</u>			<u>\$ 159,499</u>

(三) 長期借款

	109年3月31日	108年12月31日	108年3月31日
擔保借款（附註二八）			
銀行抵押借款	\$ 413,333	\$ 425,208	\$ 349,633
減：列為1年內到期部分	(<u>157,500</u>)	(<u>120,000</u>)	(<u>114,425</u>)
	<u>\$ 255,833</u>	<u>\$ 305,208</u>	<u>\$ 235,208</u>

銀行抵押借款係以合併公司定存單、建築物、投資性不動、營運特許權及開發權利金抵押擔保（請參閱附註二八），截至109年3月31日暨108年12月31日及3月31日止，有效利率分別為1.53%~2.00%、1.60%~2.00%及1.65%~1.96%。

銀行抵押借款，分別自108年11月起按月攤還至112年10月、自111年1月按月攤還至113年12月及自107年10月按月攤還至110年10月。

十九、其他應付款

	109年3月31日	108年12月31日	108年3月31日
應付薪資	\$ 26,747	\$ 41,943	\$ 28,335
應付權利金	26,565	23,409	28,679
應付董監事酬勞	377	371	752
應付員工酬勞	377	371	752
應付工程款	40,488	40,488	41,443
其 他	<u>34,531</u>	<u>40,469</u>	<u>41,220</u>
	<u>\$ 129,085</u>	<u>\$ 147,051</u>	<u>\$ 141,181</u>

二十、退職後福利計畫

109年及108年1月1日至3月31日認列之確定福利計畫相關退休金費用係以108年及107年12月31日精算決定之退休金成本率計算，金額分別為203仟元及2,939仟元。

二一、權 益

(一) 股 本

普 通 股

	109年3月31日	108年12月31日	108年3月31日
額定股數(仟股)	<u>250,000</u>	<u>250,000</u>	<u>250,000</u>
額定股本	<u>\$ 2,500,000</u>	<u>\$ 2,500,000</u>	<u>\$ 2,500,000</u>
已發行且已收足股款之 股數(仟股)	<u>175,994</u>	<u>175,994</u>	<u>177,994</u>
已發行股本	<u>\$ 1,759,942</u>	<u>\$ 1,759,942</u>	<u>\$ 1,779,942</u>

已發行之普通股每股面額為10元，每股享有一表決權及收取股利之權利。

本公司108年7月將買回之庫藏股股份予以註銷，註銷股份計2,000仟股，每股面額10元，減資金額為20,000仟元，並以108年7月12日為減資基準日，已於108年8月7日辦理變更登記完成

(二) 資本公積

	109年3月31日	108年12月31日	108年3月31日
<u>得用以彌補虧損、發放現金或撥充股本(1)</u>			
庫藏股票交易	\$ 6,879	\$ 6,879	\$ 2,006
<u>僅得用以彌補虧損</u>			
認列對子公司所有權權益變動數(2)	-	-	935
逾時效未領取之股利	375	375	375
	<u>\$ 7,254</u>	<u>\$ 7,254</u>	<u>\$ 3,316</u>

1. 此類資本公積得用以彌補虧損，亦得於公司無虧損時，用以發放現金或撥充股本，惟撥充股本時每年以實收股本之一定比率為限。
2. 此類資本公積係本公司未實際取得或處分子公司股權時，因子公司權益變動認列之權益交易影響數，或本公司採權益法認列子公司資本公積之調整數。

(三) 保留盈餘及股利政策

依本公司章程之盈餘分派政策規定，年度決算如有盈餘，依法繳納稅捐，彌補累積虧損後，再提 10% 為法定盈餘公積，其餘再依法令規定提列或迴轉特別盈餘公積；如尚有餘額，併同累積未分配盈餘，由董事會擬具盈餘分配議案，提請股東會決議分派股東股息紅利。本公司章程規定之員工及董監事酬勞分派政策，參閱附註二三之(五)員工酬勞及董監事酬勞。

本公司為因應業務多角化經營、健全財務結構及保障投資人權益之需求，股利政策係考量公司未來資金需求及長期財務規劃，其中盈餘分配除保留部分盈餘以作為公司成長所需資金，現金股利之分派比例以不低於當年度分配股利總額 50% 為原則。股利分派之比例及現金股利之比例得視公司營運資金需求等情形授權董事會擬具盈餘分配案，提請股東會決議分配之。

法定盈餘公積應提撥至其餘額達公司實收股本總額時為止。法定盈餘公積得用以彌補虧損。公司無虧損時，法定盈餘公積超過實收股本總額 25% 之部分除得撥充股本外，尚得以現金分配。

本公司依金管證發字第 1010012865 號函、金管證發字第 1010047490 號函、金管證發字第 1030006415 號及「採用國際財務報導準則 (IFRSs) 後，提列特別盈餘公積之適用疑義問答」等規定提列及迴轉特別盈餘公積。

本公司於 109 年 3 月 26 日舉行董事會及 108 年 6 月 14 日舉行股東常會，分別擬議通過 108 年度虧損撥補案及決議通過 107 年度盈餘分配案如下：

	<u>盈餘分配案</u>	<u>每股股利 (元)</u>
	107年度	107年度
法定盈餘公積	\$ 5,156	
特別盈餘公積	(5,294)	
現金股利	72,977	\$ 0.41

有關 108 年之虧損撥補案尚待預計於 109 年 6 月 24 日召開之股東常會決議。

(四) 庫藏股票

<u>收 回 原 因</u>	<u>買回以註銷(仟股)</u>
108年1月1日股數	-
本期增加	<u>145</u>
108年3月31日股數	<u>145</u>
109年1月1日股數	-
本期增加	<u>2,856</u>
109年3月31日股數	<u>2,856</u>

本公司持有之庫藏股票，依證券交易法規定不得質押，亦不得享有股利之分派及表決權等權利。

(五) 非控制權益

	<u>109年1月1日 至3月31日</u>	<u>108年1月1日 至3月31日</u>
期初餘額	\$ 260,223	\$ 255,883
本期淨損	(6,696)	(990)
本期其他綜合損益		
透過其他綜合損益按公允價值衡量之金融資產未實現損益	(1,414)	610
期末餘額	<u>\$ 252,113</u>	<u>\$ 255,503</u>

二二、收 入

	109年1月1日 至3月31日	108年1月1日 至3月31日
客戶合約收入		
運輸收入	\$ 120,083	\$ 131,571
餐旅收入	39,444	69,474
其他收入	78	217
勞務收入	-	15,596
	<u>\$ 159,605</u>	<u>\$ 216,858</u>

(一) 合約餘額

	109年3月31日	108年12月31日	108年3月31日	108年1月1日
應收帳款(附註十及二十七)	<u>\$ 244,955</u>	<u>\$ 253,637</u>	<u>\$ 244,510</u>	<u>\$ 248,431</u>

(二) 客戶合約收入之細分

客戶合約收入之細分資訊請參閱附註三一。

二三、淨利(損)

(一) 其他利益及損失

	109年1月1日 至3月31日	108年1月1日 至3月31日
處分及報廢不動產、廠房及設備利益(損失)	\$ 965	(\$ 20)
處分無形資產損失	(3)	(11)
外幣兌換損失	(13)	(23)
其他	943	1,174
	<u>\$ 1,892</u>	<u>\$ 1,120</u>

(二) 財務成本

	109年1月1日 至3月31日	108年1月1日 至3月31日
銀行借款利息	\$ 4,049	\$ 4,116
租賃負債之利息	2,510	2,491
	<u>\$ 6,559</u>	<u>\$ 6,607</u>

(三) 折舊及攤銷

	109年1月1日 至3月31日	108年1月1日 至3月31日
折舊費用依功能別彙總		
營業成本	\$ 9,419	\$ 8,192
營業費用	<u>5,599</u>	<u>8,600</u>
	<u>\$ 15,018</u>	<u>\$ 16,792</u>
攤銷費用依功能別彙總		
營業成本	\$ 4,983	\$ 4,908
營業費用	<u>279</u>	<u>277</u>
	<u>\$ 5,262</u>	<u>\$ 5,185</u>

(四) 員工福利費用

	109年1月1日 至3月31日	108年1月1日 至3月31日
退職後福利		
確定提撥計畫	\$ 3,035	\$ 3,116
確定福利計畫	203	2,939
其他員工福利	<u>59,669</u>	<u>64,345</u>
合計	<u>\$ 62,907</u>	<u>\$ 70,400</u>
依功能別彙總		
營業成本	\$ 42,131	\$ 47,791
營業費用	<u>20,776</u>	<u>22,609</u>
	<u>\$ 62,907</u>	<u>\$ 70,400</u>

(五) 員工酬勞及董監事酬勞

本公司依章程規定係按當年度扣除分派員工及董監事酬勞前之稅前利益分別以 1% 及不高於 1% 提撥員工酬勞及董監事酬勞。109 年 1 月 1 日至 3 月 31 日為稅前淨損，是以未估列員工及董監酬勞，108 年 1 月 1 日至 3 月 31 日估列之員工酬勞及董監事酬勞如下：

估列比例

	108年1月1日 至3月31日
員工酬勞	<u>1%</u>
董監事酬勞	<u>1%</u>

金 額

	108年1月1日 至3月31日
員工酬勞	<u>\$ 276</u>
董監事酬勞	<u>\$ 276</u>

107 年度員工酬勞及董監事酬勞於 108 年 3 月 26 日經董事會決議如下：

金 額

	107年度		
	現	金	股 票
員工酬勞	\$ 474	\$ -	-
董監事酬勞	474	-	-

107 年度員工酬勞及董監事酬勞之實際配發金額與 107 年度合併財務報告之認列金額並無差異。

有關本公司 109 及 108 年董事會決議之員工酬勞及董監事酬勞資訊，請至台灣證券交易所「公開資訊觀測站」查詢。

二四、所得稅

(一) 認列於損益之所得稅

所得稅費用（利益）之主要組成項目如下：

	109年1月1日 至3月31日	108年1月1日 至3月31日
當期所得稅		
本期產生者	\$ 467	\$ 90
遞延所得稅		
本期產生者	(<u>3,689</u>)	<u>853</u>
認列於損益之所得稅（利益） 費用	(<u>\$ 3,222</u>)	<u>\$ 943</u>

(二) 所得稅核定情形

本公司及子公司之營利事業所得稅申報截至 107 年度以前之申報案件業經稅捐稽徵機關核定。

二五、每股盈餘（虧損）

用以計算每股盈餘（虧損）之淨利（損）及普通股加權平均股數如下：

本期淨利（損）

	109年1月1日 至3月31日	108年1月1日 至3月31日
歸屬於本公司業主之淨利（損）	<u>(\$ 43,469)</u>	<u>\$ 26,943</u>

股 數

單位：仟股

	109年1月1日 至3月31日	108年1月1日 至3月31日
用以計算基本每股盈餘之普通股加權平均股數	175,233	177,988
具稀釋作用潛在普通股之影響： 員工酬勞	<u>-</u>	<u>57</u>
用以計算稀釋每股盈餘之普通股加權平均股數	<u>175,233</u>	<u>178,045</u>

若本公司得選擇以股票或現金發放員工酬勞，則計算稀釋每股盈餘時，假設員工酬勞將採發放股票方式，並於該潛在普通股具有稀釋作用時計入加權平均流通在外股數，以計算稀釋每股盈餘。於次年度決議員工酬勞發放股數前計算稀釋每股盈餘時，亦繼續考量該等潛在普通股之稀釋作用。

二六、金融工具

(一) 公允價值之資訊－非按公允價值衡量之金融工具

合併公司管理階層認為非按公允價值衡量之金融資產及金融負債之帳面金額趨近其公允價值，或其公允價值無法可靠衡量。

(二) 公允價值之資訊－以重複性基礎按公允價值衡量之金融工具

1. 公允價值層級

109年3月31日

	第 1 等級	第 2 等級	第 3 等級	合 計
<u>透過損益按公允價值衡量之金</u>				
<u>融資產</u>				
國內上市(櫃)股票	\$ 292,786	\$ -	\$ -	\$ 292,786
國內未上市(櫃)股票	-	19,307	-	19,307
基金受益憑證	77,814	-	-	77,814
	<u>\$ 370,600</u>	<u>\$ 19,307</u>	<u>\$ -</u>	<u>\$ 389,907</u>
<u>透過其他綜合損益按公允價值</u>				
<u>衡之金融資產</u>				
<u>權益工具投資</u>				
－國內上市(櫃)股票	\$ 342,813	\$ -	\$ -	\$ 342,813
－國內未上市(櫃)股票	-	103,318	-	103,318
－國外未上市(櫃)股票	-	4,515	-	4,515
	<u>\$ 342,813</u>	<u>\$ 107,833</u>	<u>\$ -</u>	<u>\$ 450,646</u>

108年12月31日

	第 1 等級	第 2 等級	第 3 等級	合 計
<u>透過損益按公允價值衡量之金</u>				
<u>融資產</u>				
國內上市(櫃)股票	\$ 309,941	\$ -	\$ -	\$ 309,941
國內未上市(櫃)股票	-	22,548	-	22,548
基金受益憑證	76,161	-	-	76,161
	<u>\$ 386,102</u>	<u>\$ 22,548</u>	<u>\$ -</u>	<u>\$ 408,650</u>
<u>透過其他綜合損益按公允價值</u>				
<u>衡之金融資產</u>				
<u>權益工具投資</u>				
－國內上市(櫃)股票	\$ 368,127	\$ -	\$ -	\$ 368,127
－國內未上市(櫃)股票	-	117,577	-	117,577
－國外未上市(櫃)股票	-	4,515	-	4,515
	<u>\$ 368,127</u>	<u>\$ 122,092</u>	<u>\$ -</u>	<u>\$ 490,219</u>

108年3月31日

	第 1 等級	第 2 等級	第 3 等級	合 計
<u>透過損益按公允價值衡量之金</u>				
<u>融資產</u>				
國內上市(櫃)股票	\$ 326,091	\$ -	\$ -	\$ 326,091
國內未上市(櫃)股票	-	23,901	-	23,901
基金受益憑證	73,542	-	-	73,542
	<u>\$ 399,633</u>	<u>\$ 23,901</u>	<u>\$ -</u>	<u>\$ 423,534</u>
<u>透過其他綜合損益按公允價值</u>				
<u>衡之金融資產</u>				
<u>權益工具投資</u>				
－國內上市(櫃)股票	\$ 331,632	\$ -	\$ -	\$ 331,632
－國內未上市(櫃)股票	-	110,612	-	110,612
－國外未上市(櫃)股票	-	4,515	-	4,515
	<u>\$ 331,632</u>	<u>\$ 115,127</u>	<u>\$ -</u>	<u>\$ 446,759</u>

109年及108年1月1日至3月31日無第1等級與第2等級公允價值衡量間移轉之情形。

2. 第2等級公允價值衡量之評價技術及輸入值

金融工具類別	評價技術及輸入值
國內未上市(櫃)股票	市場法：以相同產業且公司營運財務情況相近之公司，其股票於活絡市場交易之成交价格，與對應之價值乘數，並考量流動性風險計算流動性折價，以換算標的之價值。 資產法：以屬於該資產或負債直接(亦即價格)或間接(亦即由價格推導而得)可觀察之輸入值推導公允價值。

(三) 金融工具之種類

	109年3月31日	108年12月31日	108年3月31日
<u>金融資產</u>			
透過損益按公允價值衡量			
強制透過損益按公允價值衡量	\$ 389,907	\$ 408,650	\$ 423,534
按攤銷後成本衡量之金融資產(註1)	696,118	838,126	1,069,089
透過其他綜合損益按公允價值衡量之金融資產			
權益工具投資	450,646	490,219	446,759
<u>金融負債</u>			
按攤銷後成本衡量(註2)	1,377,899	1,421,595	1,361,987

註1：餘額係包含現金、按攤銷後成本衡量之金融資產、應收票據淨額、應收票據－關係人、應收帳款淨額、應收帳款－關係人、其他應收款淨額、其他金融資產－流動、存出保證金－流動、存出保證金－非流動及其他金融資產－非流動等按攤銷後成本衡量之按攤銷後成本衡量之金融資產。

註2：餘額係包含短期借款、應付短期票券、應付票據、應付票據－關係人、應付帳款、應付帳款－關係人、其他應付款、長

期借款（包含1年內到期部分）、存入保證金一流動（帳列其他流動負債）及存入保證金等按攤銷後成本衡量之金融負債。

(四) 財務風險管理目的與政策

合併公司主要金融工具包括現金及約當現金、權益工具投資、應收帳款、應付帳款及借款。合併公司財務策略主要係以保守、穩健為原則，財務風險管理目標，係為管理與營運活動相關之利率風險、信用風險及流動性風險。為降低相關財務風險，合併公司訂定完整之核決權限，以建立權責分明的財務政策及監督執行流程，以降低市場變動對公司財務績效之潛在不利影響。

合併公司之重要財務活動，係經董事會依相關規範及內部控制制度進行覆核。於財務計畫執行期間，合併公司必須恪遵關於整理財務風險管理及權責劃分之相關財務操作程序。

1. 市場風險

合併公司之營運活動使合併公司承擔之主要財務風險為利率變動風險（參閱下述(1)）以及其他價格風險（參閱下述(2)）。

合併公司有關金融工具市場風險之暴險及其對該等暴險之管理與衡量方式並無改變。

(1) 利率風險

因合併公司內之個體同時以固定及浮動利率借入資金，因而產生利率暴險。合併公司藉由維持一適當之固定及浮動利率組合來管理利率風險。合併公司定期評估避險活動，使其與利率觀點及既定之風險偏好一致，以確保採用最符合成本效益之避險策略。

合併公司於資產負債表日受利率暴險之金融資產及金融負債帳面金額如下：

	109年3月31日	108年12月31日	108年3月31日
具公允價值利率風險			
—金融資產	\$ 13,850	\$ 7,450	\$ 15,650
—金融負債	993,376	948,402	469,032
具現金流量利率風險			
—金融資產	540,664	597,557	572,379
—金融負債	738,333	785,208	673,133

敏感度分析

下列敏感度分析係依非衍生工具於資產負債表日之利率暴險而決定。對於浮動利率資產及負債，其分析方式係假設資產負債表日流通在外之資產及負債金額於報導期間皆流通在外。集團內部向主要管理階層報告利率時所使用之變動率為利率增加或減少 100 基點，此亦代表管理階層對利率之合理可能變動範圍之評估。

若利率增加／減少 100 基點，在所有其他變數維持不變之情況下，合併公司 109 年及 108 年 1 月 1 日至 3 月 31 日之稅前淨利（損）將分別減少／增加 494 仟元及 252 仟元，主因分別為合併公司之變動利率存款及變動利率借款之淨部位。

(2) 其他價格風險

合併公司因持有國內外股票權益證券而產生權益價格暴險。合併公司並未積極交易該等投資，但指派相關人員監督價格風險，並評估何時須增加被避風險之風險部位。

敏感度分析

下列敏感度分析係依資產負債表日之權益價格暴險進行。

若權益價格上漲／下跌 1%，109 年 1 月 1 日至 3 月 31 日稅前／稅後損益將因透過損益按公允價值衡量金融資產之公允價值上升／下跌而增加／減少 3,899 仟元。109 年 1 月 1 日至 3 月 31 日稅前／稅後其他綜合損益將因透過其他綜合損益按公允價值衡量金融資產之公允價值上升／下跌而增加／減少 4,506 仟元。

若權益價格上漲／下跌 1%，108 年 1 月 1 日至 3 月 31 日稅前／稅後損益將因透過損益按公允價值衡量金融資產之公允價值上升／下跌而增加／減少 4,235 仟元。108 年 1 月 1 日至 3 月 31 日稅前／稅後其他綜合損益將因透過其他

綜合損益按公允價值衡量金融資產之公允價值上升／下跌而增加／減少 4,468 仟元。

2. 信用風險

信用風險係指交易對方拖欠合約義務而造成合併公司財務損失之風險。截至資產負債表日，合併公司可能因交易對方未履行義務造成財務損失之最大信用風險暴險主要係來自於合併資產負債表所認列之金融資產帳面金額。

為減輕信用風險，合併公司管理階層指派專責團隊負責授信額度之決定、授信核准及其他監控程序以確保逾期應收款項之回收已採取適當行動。此外，合併公司於資產負債表日會逐一複核應收款項之可回收金額以確保無法回收之應收款項已提列適當減損損失。據此，合併公司管理階層認為合併公司之信用風險已顯著減少。

應收帳款之對象涵蓋眾多客戶，分散於不同產業。合併公司持續針對應收帳款之客戶之財務狀況進行評估。

另因流動資金之交易對方係信用評等良好之金融機構及公司組織，故該信用風險係屬有限。

3. 流動性風險

合併公司係透過管理及維持足夠部位之現金及約當現金以支應集團營運並減輕現金流量波動之影響。合併公司管理階層監督銀行融資額度使用狀況並確保借款合同條款之遵循。

銀行借款對合併公司而言係為一項重要流動性來源。截至 109 年 3 月 31 日暨 108 年 12 月 31 日及 3 月 31 日止，合併公司未動用之融資額度參閱下列(2)融資額度之說明。

(1) 非衍生金融負債之流動性及利率風險表

非衍生金融負債剩餘合約到期分析係依合併公司最早可能被要求還款之日期，按金融負債未折現現金流量（包含本金及估計利息）編製。因此，合併公司可被要求立即還款之銀行借款，係列於下表最早之期間內，不考慮銀行

立即執行該權利之機率；其他非衍生金融負債到期分析係依照約定之還款日編製。

以浮動利率支付之利息現金流量，其未折現之利息金額係依據資產負債表日殖利率曲線推導而得。

109年3月31日

	要求即付或				
	短於1個月	1至3個月	3個月至1年	1年至5年	5年以上
無附息負債	\$ 79,470	\$ 41,191	\$ 47,793	\$ 2,105	\$ -
租賃負債	779	1,916	27,900	100,338	614,667
浮動利率工具	124,887	246,673	117,123	264,671	-
固定利率工具	375	120,534	321,135	-	-
	<u>\$ 205,511</u>	<u>\$ 410,314</u>	<u>\$ 513,951</u>	<u>\$ 367,114</u>	<u>\$ 614,667</u>

租賃負債到期分析之進一步資訊如下：

	短於1年	1~5年	5~10年	10~15年	15~20年	20年以上
租賃負債	<u>\$ 30,595</u>	<u>\$ 100,338</u>	<u>\$ 116,679</u>	<u>\$ 99,598</u>	<u>\$ 99,598</u>	<u>\$ 298,792</u>

108年12月31日

	要求即付或				
	短於1個月	1至3個月	3個月至1年	1年至5年	5年以上
無附息負債	\$ 66,497	\$ 38,056	\$ 35,221	\$ 1,663	\$ -
租賃負債	2,758	1,751	26,028	84,358	617,506
浮動利率工具	55,032	139,747	292,914	314,990	-
固定利率工具	26,967	143,776	241,570	-	-
	<u>\$ 151,254</u>	<u>\$ 323,330</u>	<u>\$ 595,733</u>	<u>\$ 401,011</u>	<u>\$ 617,506</u>

租賃負債到期分析之進一步資訊如下：

	短於1年	1~5年	5~10年	10~15年	15~20年	20年以上
租賃負債	<u>\$ 30,537</u>	<u>\$ 84,358</u>	<u>\$ 99,598</u>	<u>\$ 99,598</u>	<u>\$ 99,598</u>	<u>\$ 318,712</u>

108年3月31日

	要求即付或				
	短於1個月	1至3個月	3個月至1年	1年至5年	5年以上
無附息負債	\$ 109,355	\$ 32,836	\$ 41,230	\$ 4,815	\$ -
租賃負債	607	4,185	29,098	87,898	617,506
浮動利率工具	131,647	62,937	248,779	241,436	-
固定利率工具	77,005	123,841	271,750	-	-
	<u>\$ 318,614</u>	<u>\$ 223,799</u>	<u>\$ 590,857</u>	<u>\$ 334,149</u>	<u>\$ 617,506</u>

租賃負債到期分析之進一步資訊如下：

	短於1年	1~5年	5~10年	10~15年	15~20年	20年以上
租賃負債	<u>\$ 33,890</u>	<u>\$ 87,898</u>	<u>\$ 99,598</u>	<u>\$ 99,598</u>	<u>\$ 99,598</u>	<u>\$ 318,712</u>

合併公司可被要求立即還款之銀行借款，係包含於上述到期分析表中短於1個月之期間內，截至109年3月31日暨108年12月31日及3月31日止，該等銀行借款未折現本金餘額分別為3,103仟元、80,560仟元及207,328仟元。

上述非衍生金融負債之浮動利率工具金額，將因浮動利率與資產負債表日所估計之利率不同而改變。

(2) 融資額度

	109年3月31日	108年12月31日	108年3月31日
無擔保銀行額度（每年重新檢視）			
— 已動用金額	\$ 90,000	\$ 60,000	\$ 38,500
— 未動用金額	200,000	180,000	161,500
	<u>\$ 290,000</u>	<u>\$ 240,000</u>	<u>\$ 200,000</u>
有擔保銀行額度			
— 已動用金額	\$ 1,087,281	\$ 1,134,208	\$ 1,103,665
— 未動用金額	270,000	398,667	371,802
	<u>\$ 1,357,281</u>	<u>\$ 1,532,875</u>	<u>\$ 1,475,467</u>

二七、關係人交易

除已於合併財務報表附註二九列示者外，本公司及子公司（係本公司之關係人）間之交易、帳戶餘額、收益及費損於合併時全數予以銷除，故未揭露於本附註。合併公司與其他關係人間之交易如下。

(一) 關係人名稱及其關係

關 係 人 名 稱	與 合 併 公 司 之 關 係
德安開發股份有限公司（德安開發）	實質關係人
正暉交通股份有限公司（正暉公司）	實質關係人
德安資訊股份有限公司（德安資訊）	實質關係人
德安國際公寓大廈管理維護股份有限公司（德安公寓）	實質關係人
宇弘投資股份有限公司（宇弘投資）	實質關係人
天品開發股份有限公司（天品開發）	關聯企業
鉅新科技股份有限公司（鉅新公司）	關聯企業

(二) 營業收入

帳列項目	關係人類別／名稱	109年1月1日 至3月31日	108年1月1日 至3月31日
運輸收入	實質關係人 正暉公司	\$ 47,741	\$ 49,730
餐旅收入	實質關係人	<u>60</u>	<u>20</u>
		<u>\$ 47,801</u>	<u>\$ 49,750</u>

合併公司與關係人間之銷貨交易價格與非關係人無明顯差異。

(三) 營業成本

帳列項目	關係人類別	109年1月1日 至3月31日	108年1月1日 至3月31日
運輸成本	實質關係人	<u>\$ 12,027</u>	<u>\$ 12,447</u>

合併公司與關係人間之進貨交易價格與非關係人無明顯差異。

(四) 營業費用

帳列項目	關係人類別	109年1月1日 至3月31日	108年1月1日 至3月31日
餐旅費用	實質關係人	<u>\$ 287</u>	<u>\$ 277</u>

(五) 租金收入

關係人類別	109年1月1日 至3月31日	108年1月1日 至3月31日
實質關係人	<u>\$ 202</u>	<u>\$ 180</u>

與關係人間之租賃契約，係參考市場行情議定租金，並依一般條件收付。

(六) 其他利益

關係人類別／名稱	109年1月1日 至3月31日	108年1月1日 至3月31日
實質關係人 正暉公司	<u>\$ 142</u>	<u>\$ 51</u>

(七) 利息收入

關係人類別 / 名稱	109年1月1日 至3月31日	108年1月1日 至3月31日
關聯企業		
鉅新公司	\$ 564	\$ 557

(八) 應收關係人款項 (不含對關係人放款)

帳列項目	關係人類別 / 名稱	109年3月31日	108年12月31日	108年3月31日
應收票據—關係人	實質關係人			
	正暉公司	\$ 16,074	\$ 35,224	\$ 39,216
	其他	16	1	4
		<u>\$ 16,090</u>	<u>\$ 35,225</u>	<u>\$ 39,220</u>
應收帳款—關係人	實質關係人			
	正暉公司	\$ 51,563	\$ 34,667	\$ 35,365
	其他	19	10	3
		<u>\$ 51,582</u>	<u>\$ 34,677</u>	<u>\$ 35,368</u>
其他應收款—關係人	關聯企業			
	鉅新公司	\$ 96,409	\$ 95,852	\$ 94,163
減：沖轉長期股權 投資貸方 備抵損失		(82,462) (13,947) \$ -	(81,951) (13,901) \$ -	(80,356) (13,807) \$ -

應收關係人款項未收取保證。

(九) 應付關係人款項 (不含向關係人借款)

帳列項目	關係人類別 / 名稱	109年3月31日	108年12月31日	108年3月31日
應付票據—關係人	實質關係人			
	正暉公司	\$ 14,618	\$ 15,452	\$ 13,513
應付帳款—關係人	實質關係人			
	正暉公司	\$ 4,293	\$ 5,042	\$ 4,316
其他應付款—關係人	實質關係人	\$ 128	\$ 70	\$ 81

流通在外之應付關係人款項餘額係未提供擔保且將以現金清償。

(十) 預付款項

關係人類別	109年3月31日	108年12月31日	108年3月31日
實質關係人	\$ 73	\$ 222	\$ 21

(十一) 主要管理階層薪酬

	109年1月1日 至3月31日	108年1月1日 至3月31日
短期員工福利	\$ 5,183	\$ 4,602
退職後福利	253	294
	<u>\$ 5,436</u>	<u>\$ 4,896</u>

董事及其他主要管理階層之薪酬係由薪酬委員會依照個人績效及市場趨勢決定。

二八、質抵押之資產

下列資產業經提供予金融機構及財政部國有財產局，作為短期銀行借款額度、長期銀行借款額度、應付短期票券、租用土地、承運合約、訴訟及美麗灣渡假村公司銀行融資背書保證之擔保品：

	109年3月31日	108年12月31日	108年3月31日
不動產、廠房及設備	\$ 998,974	\$ 999,135	\$ 1,034,085
營運特許權(帳列無形資產)	461,399	466,204	472,186
投資性不動產	478,691	478,691	478,691
銀行存款(帳列其他金融資產—流動及非流動)	328,645	328,138	365,367
透過損益按公允價值衡量之金融資產—流動	78,000	100,020	110,680
透過其他綜合損益按公允價值衡量之金融資產—流動	168,063	205,178	191,499
質押定存單(帳列按攤銷後成本衡量之金融資產—流動)	13,450	7,450	15,150
開發權利金(帳列其他非流動資產)	3,467	3,492	3,567
	<u>\$ 2,530,689</u>	<u>\$ 2,588,308</u>	<u>\$ 2,671,225</u>

二九、重大或有負債及未認列之合約承諾

重大合約

(一) 本公司

合作管理契約

本公司與遠東航空股份有限公司簽訂取得兩岸及國內航線之旅客運送及貨物運送之經銷管理服務合約。合約期間為108年11月1日至109年10月31日，管理合約保證金為249,500仟元。

本公司與遠東航空股份有限公司簽訂之兩岸及國內航線合作管理服務合約，因遠東航空股份有限公司發生重大財務困難之情事，本公司於 108 年 12 月 12 日終止對遠東航空股份有限公司相關服務，本公司依合約取得遠航公司支票乙紙、負責人張綱維先生開立之商業本票乙紙，金額皆為新台幣 249,500 仟元及不動產抵押權係第 2 順位；本公司已與律師研議相對應之法律程序以確保本公司相關權益。該業務終止後，本公司管理階層評估截至 108 年 12 月 31 日止，帳上之應收帳款 4,530 仟元及存出保證金 249,500 仟元收回可能性不大，故將存出保證金轉列其他應收款，連同應收帳款全數提列減損損失。

(二) 美麗信酒店公司

1. 營運特許權契約

美麗信酒店公司於 93 年 3 月 11 日與中華民國交通部觀光局簽訂「促進民間參與興建台北市平價旅館案開發經營契約」，經營期間為 93 年 4 月 12 日至 143 年 4 月 12 日。營運特許權為 27,000 仟元（包含於無形資產項下），已於簽約時支付。美麗信酒店公司依合約規定客房平均房價以不超過約定價格為原則，正式簽約後 3 年內不得調漲房價，自簽約後第 4 年得以隨物價指數予以調整，惟調整幅度須經觀光局同意始得辦理。經營權利金按每年度營業收入 8% 計算，109 年及 108 年 1 月 1 日至 3 月 31 日經營權利金分別為 3,103 仟元及 5,465 仟元（包含於營業費用項下）。

2. 股份買賣備忘錄

美麗信酒店公司於 107 年 11 月 20 日經董事會通過授權董事長與愛客發有限公司及高絲旅股份有限公司簽訂股權買賣備忘錄，並於 11 月 23 日完成備忘錄簽定事宜。三方就實地查核等事宜訂立備忘錄，共同信守。惟各方仍得依其自身考量決定，並不負有簽立正式股份買賣契約之義務。美麗信酒店公司依備忘錄約定給付愛客發有限公司及高絲旅股份有限公司分別為

5,000 仟元及 20,000 仟元保證金。並取具兩家公司負責人所開立之保證本票 50,000 仟元作為相對擔保。

愛客發有限公司、高絲旅股份有限公司及其連帶保證人於 108 年 3 月發生存款不足之情形，美麗信酒店公司已將存出保證金轉列其他應收款，並經美麗信酒店公司管理階層評估收回可能性不大，故全數提列減損損失。

本股份買賣備忘錄於 108 年 4 月 23 日屆期，美麗信酒店公司董事會決議終止上述投資計劃；美麗信酒店公司已於 108 年 5 月 31 日至台北地方法院聲請連帶保證人之本票裁定。

(三) 美麗灣渡假村公司

1. 開發經營契約

美麗灣渡假村公司於 93 年 12 月 14 日與台東縣政府簽訂「徵求民間參與杉原海水浴場投資經營案興建暨營運契約」，開發經營期間為 93 年 12 月 14 日至 143 年 12 月 14 日，並支付開發權利金 5,000 仟元及提供履約保證金 10,000 仟元作為擔保，款項已全數支付（包含於其他非流動資產及存出保證金項下）。截至 109 年 3 月 31 日止，美麗灣渡假村公司目前仍在籌備階段，尚未開始營運。

2. 重要工程合約

美麗灣渡假村公司因參與杉原海水浴場投資經營案而與大清營造股份有限公司簽訂工程合約，合約總價為 1,018,500 仟元，截至 109 年 3 月 31 日止，已支付 868,895 仟元工程款。

3. 環境評估議題

美麗灣渡假村公司因台東縣政府與台灣環境保護聯盟發生行政程序之爭議，進入法律訴訟程序，故於 96 年 10 月 1 日起，依台東縣政府要求美麗灣渡假村公司配合協商先行停工，台灣環境保護聯盟之主要訴求在於美麗灣渡假村公司應先通過環境評估，要求施工現場停止開發工程。最高行政法院於 101 年 9 月 20 日 101 年度裁字第 1888 號判決台灣環境保護聯盟所提之停工訴訟判決定讞。

美麗灣渡假村公司於 97 年 10 月通過台東縣政府之環評審查，並於 99 年 9 月 28 日完成後續之行政程序取得使用執照；100 年 1 月 4 日取得裝修執照，惟最高行政法院於 101 年 1 月 19 日 101 年度判字第 55 號判決台東縣政府 97 年通過之環評審查結論撤銷確定，台東縣政府於 101 年 2 月 4 日府觀管字第 1010020168 號函文美麗灣渡假村公司停止開發行為，然並未調整 BOT 案雙方之權利義務關係，台東縣政府並於 101 年 2 月 20 日府授環水字第 1010002329 號函文美麗灣渡假村公司補強環境影響說明書相關文件資料後送台東縣政府審查。美麗灣渡假村公司於 101 年 12 月 22 日經「台東縣環境影響評估審查委員會」有條件通過環評審查，並於 102 年 2 月 1 日公告審查結論（以下簡稱第 2 次通過之環評審查結論），台東縣政府原已於 102 年 3 月 13 日府觀管字第 1020036513 號函文美麗灣渡假村公司同意復工，惟高雄高等行政法院於 102 年 6 月 28 日 102 年度停字第 7 號裁定於有條件通過環評審查之行政爭訟終結前，停止執行，台東縣政府亦於 102 年 7 月 18 日授環水字號第 1020014722 號函文美麗灣渡假村公司依高雄高等行政法院判決辦理。後台東縣政府及美麗灣渡假村公司分別於 102 年 7 月 17 日及 102 年 7 月 18 日向最高行政法院提出抗告，最高行政法院於 102 年 10 月 11 日裁第 1554 號仍判決於有條件通過環評審查之行政爭訟終結前停止執行工程，高雄高等行政法院於 103 年 10 月 28 日判決撤銷 102 年公告之有條件通過環評審查結論，台東縣政府於 103 年 11 月 30 日向最高行政法院提出抗告，惟最高行政法院於 105 年 3 月 31 日 105 年度判字第 123 號判決上訴駁回，即第 2 次通過之環評審查結論判決撤銷定讞。高雄高等行政法院於 104 年 9 月 10 日 102 年度訴字第 481 號判決撤銷台東縣政府 102 年 3 月 13 日府觀管字第 1020036513 號函（復工函），台東縣政府及美麗灣渡假村公司皆於 104 年 10 月 12 日向最高行政法院提出上訴，惟最高行政法院於 105 年 4 月 21 日 105 年度判字第 179 號判決上訴駁回，判決撤銷台東縣政府原於 102 年 3

月 13 日府觀管字第 1020036513 號之復工函定讞。又高雄高等行政法院於 104 年 9 月 10 日 102 年度訴字第 252 號判決美麗灣渡假村公司 99 年 8 月 11 日府建字第 A0997002105 號建造執照及 99 年 9 月 21 日府建字第 C0997002602 號使用執照均無效，台東縣政府及美麗灣渡假村公司分別於 104 年 9 月 30 日及 104 年 9 月 29 日向最高行政法院提出上訴，最高行政法院已於 105 年 10 月 26 日判決廢棄原高雄高等行政法院 104 年 9 月 10 日判決，並駁回環保人士所提訴訟，台東縣政府勝訴定讞，即建造執照及使用執照均屬有效。後環保人士另提出撤銷本案建造執照及使用執照訴訟，高雄高等行政法院已於 106 年 9 月 6 日判決原告之訴駁回，故本案建造執照及使用執照並無被撤銷。美麗灣渡假村公司因上述開發案之環評程序等爭議以致未能繼續執行，美麗灣渡假村公司已依中華民國仲裁法之規定及中華民國仲裁協會之仲裁規則由仲裁方式解決之，目前正由仲裁庭召開詢問會審理中，將持續辦理有關仲裁相關事宜，以保障公司之權益。

三十、附註揭露事項

(一) 重大交易事項及(二)轉投資事業相關資訊：

1. 資金貸與他人：附表一。
2. 為他人背書保證：附表二。
3. 期末持有有價證券情形：附表三。
4. 累積買進或賣出同一有價證券之金額達新臺幣 3 億元或實收資本額 20% 以上：無。
5. 取得不動產之金額達新臺幣 3 億元或實收資本額 20% 以上：無。
6. 處分不動產之金額達新臺幣 3 億元或實收資本額 20% 以上：無。
7. 與關係人進、銷貨之金額達新臺幣 1 億元或實收資本額 20% 以上：無。

8. 應收關係人款項達新臺幣 1 億元或實收資本額 20% 以上：附表四。
9. 從事衍生工具交易：無。
10. 其他：母子公司間及各子公司間之業務關係及重要交易往來情形及金額：附表六。
11. 被投資公司資訊：附表五。

(三) 大陸投資資訊：

1. 大陸被投資公司名稱、主要營業項目、實收資本額、投資方式、資金匯出入情形、持股比例、投資損益、期末投資帳面金額、已匯回投資損益及赴大陸地區投資限額：無。
2. 與大陸被投資公司直接或間接經由第三地區所發生下列之重大交易事項，及其價格、付款條件、未實現損益：無。
 - (1) 進貨金額及百分比與相關應付款項之期末餘額及百分比。
 - (2) 銷貨金額及百分比與相關應收款項之期末餘額及百分比。
 - (3) 財產交易金額及其所產生之損益數額。
 - (4) 票據背書保證或提供擔保品之期末餘額及其目的。
 - (5) 資金融通之最高餘額、期末餘額、利率區間及當期利息總額。
 - (6) 其他對當期損益或財務狀況有重大影響之交易事項，如勞務之提供或收受等。

(四) 主要股東資訊：股權比例達 5% 以上之股東名稱、持股數額及比例。

(附表七)

三一、部門資訊

提供給主要營運決策者用以分配資源及評量部門績效之資訊，著重於每一交付或提供之產品或勞務之種類。合併公司之應報導部門如下：

(一) 部門收入與營運結果

合併公司繼續營業單位之收入與營運結果依應報導部門分析如下：

	部 門 收 入		部 門 損 益	
	109年1月1日 至3月31日	108年1月1日 至3月31日	109年1月1日 至3月31日	108年1月1日 至3月31日
運輸部門	\$ 120,083	\$ 131,571	(\$ 12,298)	(\$ 13,852)
飯店部門	39,444	69,474	(17,669)	2,099
票務管理部門	-	15,596	-	11,433
其他部門	78	217	(702)	(887)
營建部門	-	-	(949)	(1,038)
繼續營業單位淨額	<u>\$ 159,605</u>	<u>\$ 216,858</u>	(31,618)	(2,245)
採用權益法之關聯企業損失 份額			(511)	(532)
利息收入			577	1,422
租金收入			3,685	2,968
透過損益按公允價值衡量之 金融資產淨益(損)			(20,853)	30,770
財務成本			(6,559)	(6,607)
其他利益及損失			<u>1,892</u>	<u>1,120</u>
稅前淨利(損)			<u>(\$ 53,387)</u>	<u>\$ 26,896</u>

以上報導之部門收入均係與外部客戶交易所產生。109年及108年1月1日至3月31日並無任何部門間銷售。

部門損益係指各個部門所賺取之利潤，不包含應分攤之採用權益法之關聯企業損失份額、利息收入、租金收入、透過損益按公允價值衡量之金融資產淨益(損)、財務成本、其他利益及損失。此衡量金額係提供予主要營運決策者，用以分配資源予部門及評量其績效。

(二) 部門總資產

合併公司資產之衡量金額並未提供予營運決策者，故部門資產衡量金額為零。

志信國際股份有限公司及子公司
資金貸與他人

民國 109 年 1 月 1 日至 3 月 31 日

附表一

單位：新台幣仟元

編號 (註1)	貸出之公司	貸與對象	往來科目	是否為關係人	本期最高餘額 (註2)	本期餘額 (註2)	實收金額	實際支額	利率區間	資金貸與性質	業務往來金額	有短期融通資金必要之原因	提列損失金額	擔保名稱	產品價值	對資金別與對象	貸與最高金額	與備註
0	志信國際股份有限公司	安鵬運輸股份有限公司	其他應收款-關係人	是	\$ 20,000	\$ -	\$ -	-	2.65%	短期融通資金	\$ -	營業週轉	\$ -	無	無	\$ 699,044 (志信公司淨值 30%)	\$ 932,059 (志信公司淨值 40%)	
		安和運輸股份有限公司	其他應收款-關係人	是	30,000	30,000	-	-	2.65%	短期融通資金	-	營業週轉	-	無	無	699,044 (志信公司淨值 30%)	932,059 (志信公司淨值 40%)	
		美麗灣渡假村股份有限公司	其他應收款-關係人	是	310,000	310,000	238,500	238,500	2.90%	短期融通資金	-	營業週轉	-	無	無	699,044 (志信公司淨值 30%)	932,059 (志信公司淨值 40%)	
1	安泰運輸股份有限公司	安鵬運輸股份有限公司	其他應收款-關係人	是	4,500	-	-	-	2.65%	短期融通資金	-	營業週轉	-	無	無	13,555 (安泰運輸公司淨值 40%)	13,555 (安泰運輸公司淨值 40%)	

註 1：0 代表母公司、子公司依公司別由阿拉伯數字開始依序編號。

註 2：係經董事會通過之資金貸與額度。

註 3：上表列示之所有交易於編製合併財務報表時業已全數沖銷。

志信國際股份有限公司及子公司
為他人背書保證

民國 109 年 1 月 1 日至 3 月 31 日

附表二

單位：新台幣仟元

編號 (註1)	背書保證 公司名稱	被背書 保證者 公司名稱	對 關 係 (註5)		單一企 業保 證之 限額 (註2)	本 期 最 高 背 書 餘 額 (註4)	期 末 背 書 餘 額 (註4)	實 際 支 金 額 (註4)	以 財 產 擔 保 之 金 額 (註4)	累計 背 書 保 證 金 額 佔 最 近 期 財 務 報 表 淨 值 之 比 率 (註3)	背書保證最高限額 (註3)	屬 母 公 司 對 子 公 司 背 書 保 證	屬 子 公 司 對 母 公 司 背 書 保 證	屬 對 陸 地 區 背 書 保 證	註
			象 係 (註5)	對 象 (註2)											
0	志信國際股份有限公司	安毓運輸股份有限公司	(2)	\$ 2,330,147	\$ 20,000	\$ 10,000	\$ -	\$ -	0.43	\$ 3,495,220	Y	-	-	-	
1	安泰運輸股份有限公司	美麗灣渡假村股份有限公司	(2)	2,330,147	320,000	320,000	319,220	319,220	13.73	3,495,220	Y	-	-	-	
		志信國際股份有限公司	(4)	10,166	5,000	5,000	-	-	14.75	16,944	-	Y	-	-	

註 1：0 代表母公司、子公司依公司別由阿拉伯數字開始依序編號。

註 2：係分別依志信公司及安泰公司最近期財務報表淨值之 100% 及 30% 為限額。

註 3：係分別依志信公司及安泰公司最近期財務報表淨值之 150% 及 50% 為限額。

註 4：係經董事會決議通過之背書保證額度。

註 5：背書保證者與被背書保證對象之關係有下列六種，標示種類即可：

- (1) 有業務關係之公司。
- (2) 直接持有普通股股權超過 50% 之子公司。
- (3) 母公司與子公司持有普通股股權合併計算超過 50% 之被投資公司。
- (4) 對於直接或經由子公司間接持有普通股股權超過 50% 之母公司。
- (5) 基於承攬工程需要之同業間依合約規定互保之公司。
- (6) 因共同投資關係由各出資股東依其持股比例對其背書保證之公司。

志信國際股份有限公司及子公司

期末持有有價證券情形

民國 109 年 3 月 31 日

附表三

單位：新台幣仟元

持有之公司	有價證券種類及名稱	與有價證券發行人之關係	帳列	科目	日期	股數或單位數(仟)	帳面金額	持股比例(%)	市價/股權淨值(註)	本	
										備	註
志信國際股份有限公司	普通股	董事長相同	透過損益按公允價值衡量之金融資產—非流動	美亞銅管廠股份有限公司	17,100	\$ 256,500	7.68	\$	256,500	註 2	
				寒舍餐旅管理顧問股份有限公司	627	12,822	0.56		12,822		
				國票金融控股股份有限公司	30,800	318,780	1.08		318,780	註 2	
				協益電子股份有限公司	500	12,700	0.49		12,700		
				圓方創新股份有限公司	4,088	13,744	5.37		13,744		
				育華創業投資股份有限公司	450	2,814	5.00		2,814		
				歐華創業投資股份有限公司	306	2,749	2.50		2,749		
				齊民股份有限公司(原：樂陞科技股份有限公司)	5	-	-		-		
				台灣優力流通事業股份有限公司	33	-	0.05		-		
				中華石油股份有限公司	5,460	-	9.47		-		
				萬家福股份有限公司	368	-	0.99		-		
				美商艾旺電子商務股份有限公司	200	-	1.04		-		
				羅莎食品股份有限公司	1,837	-	2.09		-		
安和運輸股份有限公司	基金	董事長相同	透過損益按公允價值衡量之金融資產—非流動	元本電子股份有限公司	249	-	3.84		-		
				源泉鋼鐵股份有限公司	7,307	94,894	18.57		94,894		
				德先股份有限公司	1,438	8,424	4.79		8,424		
				基金受益憑證	-	-	-		-		
				保德信貨幣市場基金	189	3,000	-		3,000		
美麗信酒店股份有限公司	基金	董事長相同	透過損益按公允價值衡量之金融資產—非流動	美亞銅管廠股份有限公司	1,350	20,250	0.61		20,250		
				正道工業股份有限公司	328	3,214	0.27		3,214		
				中國石油化學工業開發股份有限公司	1,546	11,333	0.05		11,333		
				美麗信發展有限公司	1,900	4,515	10		4,515		
新海運輸倉儲股份有限公司	基金	董事長相同	透過損益按公允價值衡量之金融資產—非流動	基金受益憑證	422	5,083	-		5,083		
				華南永昌麒麟貨幣市場基金	457	5,058	-		5,058		
				中信華盈貨幣市場基金	381	5,057	-		5,057		
				聯邦貨幣市場基金	308	5,057	-		5,057		
				野村精選貨幣市場基金	354	5,057	-		5,057		
				台新大眾貨幣市場基金	321	5,054	-		5,054		

(接次頁)

(承前頁)

持有之公司	有價證券種類及名稱	帳簿	列	科目	期		末			註
					股數或單位數(仟)	帳	面	金額	持比率(%)	
安達運輸股份有限公司	基金受益憑證	與有價證券發行人之關係	透過損益按公允價值衡量之金融資產	流動	337	\$	5,523	-	\$	5,523
	元大得利貨幣市場基金	-	透過損益按公允價值衡量之金融資產	流動	644		10,811	-		10,811
	統一強棒貨幣市場基金	-	透過損益按公允價值衡量之金融資產	流動	264		3,505	-		3,505
安泰運輸股份有限公司	基金受益憑證	-	透過損益按公允價值衡量之金融資產	流動	791		12,573	-		12,573
	保德信貨幣市場基金	-	透過損益按公允價值衡量之金融資產	流動	313		4,469	-		4,469
	台新大眾貨幣市場基金	-	透過損益按公允價值衡量之金融資產	流動	122		1,863	-		1,863
	元大萬泰貨幣市場基金	-	透過損益按公允價值衡量之金融資產	流動	430		5,704	-		5,704
	聯邦貨幣市場基金	-	透過損益按公允價值衡量之金融資產	流動				-		

註 1： 本表所稱有價證券，係指屬國際財務報導準則第 9 號「金融工具」範圍內之普通股股票及基金受益憑證。

註 2： 其中美亞銅管股份有限公司 5,200 仟股及國票金融控股股份有限公司 16,238 仟股已抵押銀行借款及應付短期票券之擔保品。

志信國際股份有限公司及子公司

應收關係人款項達新台幣 1 億元或實收資本額 20% 以上

民國 109 年 3 月 31 日

附表四

單位：新台幣千元

帳列應收款項之公司	交易對象	關係	應收款項餘額	人週轉	逾期逾金	應收金額	關係人款項方式	應收後收回金額	關係人款項呆列帳	備抵額
志信國際股份有限公司	美麗灣渡假村股份有限公司	子公司	\$ 238,500 (註 1)	-	\$ -	-	-	\$ -	\$ -	-

註 1：係其他應收款－資金融通 238,500 千元。

註 2：上表列示之交易，於編製合併財務報表時業已沖銷。

志信國際股份有限公司及子公司
被投資公司名稱、所在地區.....等相關資訊
民國 109 年 1 月 1 日至 3 月 31 日

單位：新台幣仟元

附表五

投資公司名稱	被投資公司名稱	所在地區	主要營業項目	原 始 投 資		本 期 持 有		被投資公司 本期利益 (損失)	本期認列之 投資利益(損失)	備 註	
				109年3月31日	108年12月31日	股數(仟股)	比率(%)				帳面金額
志信國際股份有限公司	美麗信酒店股份有限公司	台北市	觀光旅館業	\$ 260,040	\$ 260,640	23,442	62.98	\$ 237,980	(\$ 17,593)	(\$ 11,080)	子公司(註1)
	美麗灣渡假村股份有限公司	台東縣	旅館業務及水域遊憩活動之經營	404,900	404,900	37,390	66.18	312,398	(4,109)	(2,720)	子公司(註2)
	新海運輸倉儲股份有限公司	新北市	汽車貨櫃之運輸及有關業務之經營與投資	33,787	33,787	2,452	47.47	78,103	1,254	596	子公司(註1)
	安和運輸股份有限公司	基隆市	汽車貨運、貨櫃及有關業務之經營與投資	58,205	58,205	5,500	100.00	24,901	(3,346)	(3,346)	子公司(註2)
	安泰運輸股份有限公司	基隆市	汽車貨運及有關業務之經營與投資	26,950	26,950	2,500	100.00	32,825	521	463	子公司(註2); 差額 58 仟元係側流及逆流交易影響數。
	達裕貿易股份有限公司	台北市	經營國際貿易業務之經營	22,500	22,500	2,500	100.00	530	(13)	(13)	子公司(註2)
	安達運輸股份有限公司	基隆市	汽車貨櫃及有關業務之經營與投資	30,000	30,000	3,000	100.00	21,396	5,422	1,585	子公司(註2); 差額 3,837 仟元係側流及逆流交易影響數。
	安順運輸股份有限公司	基隆市	汽車貨運及有關業務之經營與投資	25,000	25,000	2,500	100.00	4,156	1,054	(665)	子公司(註2); 差額 1,719 仟元係側流及逆流交易影響數。
	鉅新科技股份有限公司	桃園市	電子業	397,230	397,230	22,575	45.15	-	(1,133)	(511)	關聯企業(註2)
美麗信酒店股份有限公司	美麗灣渡假村股份有限公司	台東縣	旅館業務及水域遊憩活動之經營	66,000	66,000	3,000	13.33	17,421	(4,109)	(548)	子公司(註2)

註 1：係按同期間經會計師核閱之財務報表計算。

註 2：係按同期間未經會計師核閱之財務報表計算。

註 3：轉投資間投資損益、採用權益法之投資與被投資公司間股權，除鉅新科技股份有限公司外，業已完全沖銷。

志信國際股份有限公司及子公司
 母子公司間業務關係及重要交易往來情形

民國 109 年 1 月 1 日至 3 月 31 日

附表六

單位：新台幣仟元

編號 (註 1)	交易人	名稱	交易往來對象	與交易人之關係(註 2)	交易		往來		情形	
					科目	金額	交易條件	佔合併總資產之比率(註 3)	營業收	
0	志信國際股份有限公司		安和運輸股份有限公司 安泰運輸股份有限公司 安和運輸股份有限公司 安泰運輸股份有限公司 美麗灣渡假村股份有限公司	1 1 1 1 1	運輸成本 運輸成本 應付票據及帳款 應付票據及帳款 其他應收款	\$ 20,143 4,936 12,495 4,191 238,500	與非關係人無明顯差異 與非關係人無明顯差異 與非關係人無明顯差異 與非關係人無明顯差異 依雙方約定之	13 3 - - 5		

註 1：0 代表母公司、子公司依公司別由阿拉伯數字 1 開始依序編號。

註 2：1 代表母公司對子公司、2 代表子公司對母公司、3 代表子公司對子公司。

註 3：交易往來金額佔合併總營業淨額或總資產之比率計算，若屬資產負債科目，以期未餘額佔合併總資產及負債之方式計算；若屬損益科目，以期中累積金額佔合併總營業之方式計算。

註 4：上表列示之所有交易於編製合併財務報表時業已沖銷。

志信國際股份有限公司

主要股東資訊

民國 109 年 3 月 31 日

附表七

主 要 股 東 名 稱	股 份	
	持有股數 (仟股)	持 股 比 例
天品開發股份有限公司	50,874	28.90%
源泉鋼鐵股份有限公司	15,403	8.75%

註 1：本表主要股東資訊係由集保公司以當季季底最後一個營業日，計算股東持有公司已完成無實體登錄交付（含庫藏股）之普通股及特別股合計達 5% 以上資料。本公司合併財務報告所記載股本與實際已完成無實體登錄交付股數，可能因編製計算基礎不同或有差異。